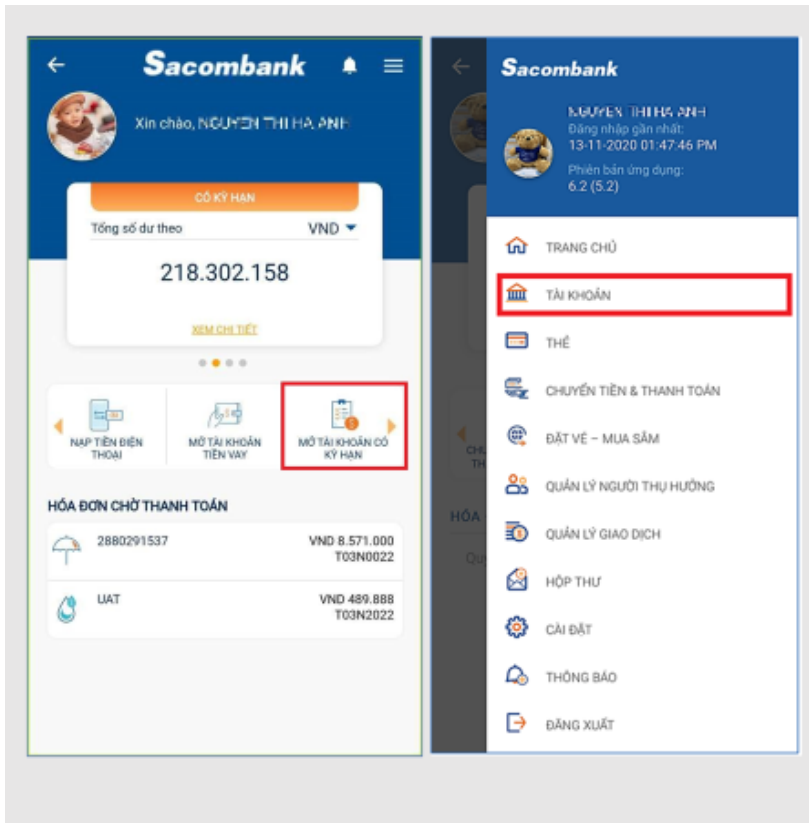


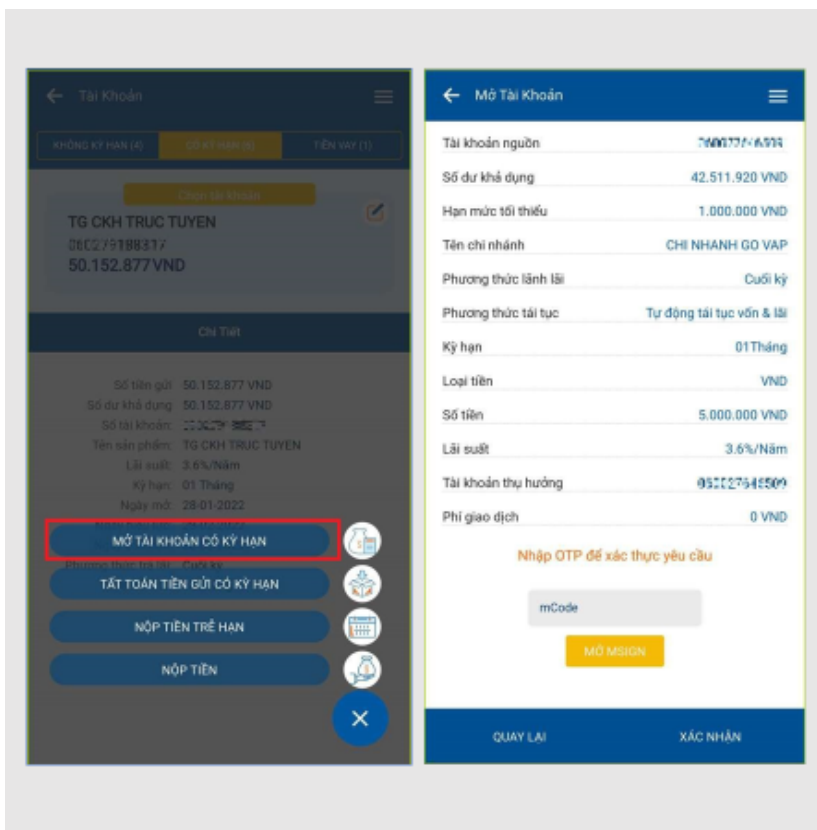
HƯỚNG DẪN SỬ DỤNG MOBILE BANKING



TIẾT KIỆM

Để đến phần chức năng tài khoản tiết kiệm, quý khách có thể theo đường dẫn sau:

- Tại Trang chủ chọn Mở tài khoản có kỳ hạn hoặc
- Trang chủ Bấm Xem chi tiết bên dưới mục tài khoản Có kỳ hạn (nếu có) hoặc
- Chọn Menu > Tài khoản > Có kỳ hạn



MỞ TÀI KHOẢN TIẾT KIỆM

Tại màn hình chi tiết tài khoản:

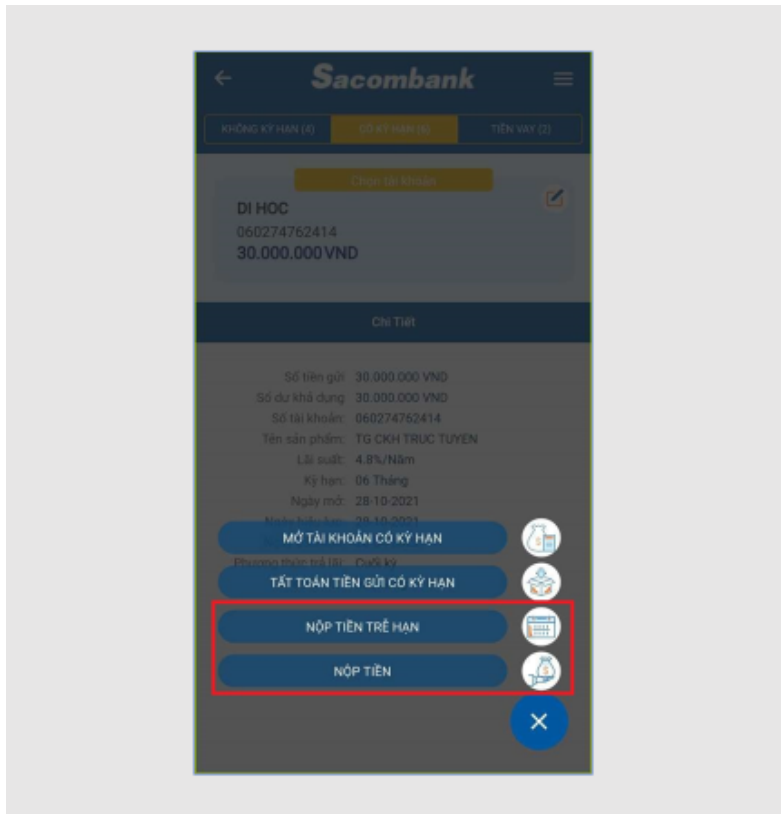
1. Bấm biểu tượng ở góc dưới bên phải màn hình để mở danh mục chức năng.
2. Chọn **Mở tài khoản có kỳ hạn**
3. Chọn đồng ý điều kiện và điều khoản, bấm **Xác nhận** để đi tiếp
4. Chọn/Nhập các thông tin cần thiết tại màn hình mở tài khoản, chọn **Tiếp tục**
5. Xác thực và hoàn tất yêu cầu mở tài khoản.



TẮT TOÁN TÀI KHOẢN TIẾT KIỆM

Tại màn hình chi tiết tài khoản:

1. Bấm Chọn tài khoản để hiển thị danh sách các tài khoản tiết kiệm hiện có
2. Chọn tài khoản muốn tắt toán
3. Bấm biểu tượng ở góc dưới bên phải màn hình để mở danh mục chức năng.
4. Chọn Tắt toán tiền gửi có kỳ hạn
5. Màn hình tắt toán hiển thị chi tiết thông tin tài khoản. Quý khách kiểm tra lại thông tin này và bấm Tiếp tục.
6. Xác thực và hoàn tất yêu cầu tắt toán.



NỘP TIỀN VÀO SỔ TIẾT KIỆM

Ứng dụng hỗ trợ một số chức năng khác liên quan đến tài khoản tiết kiệm như sau:

- Nộp tiền trễ hạn: Nạp bổ sung kỳ trễ hạn của Tiền gửi tương lai
- Nộp tiền: Nạp thêm tiền vào tài khoản Tiết kiệm Tích tài/Tích góp