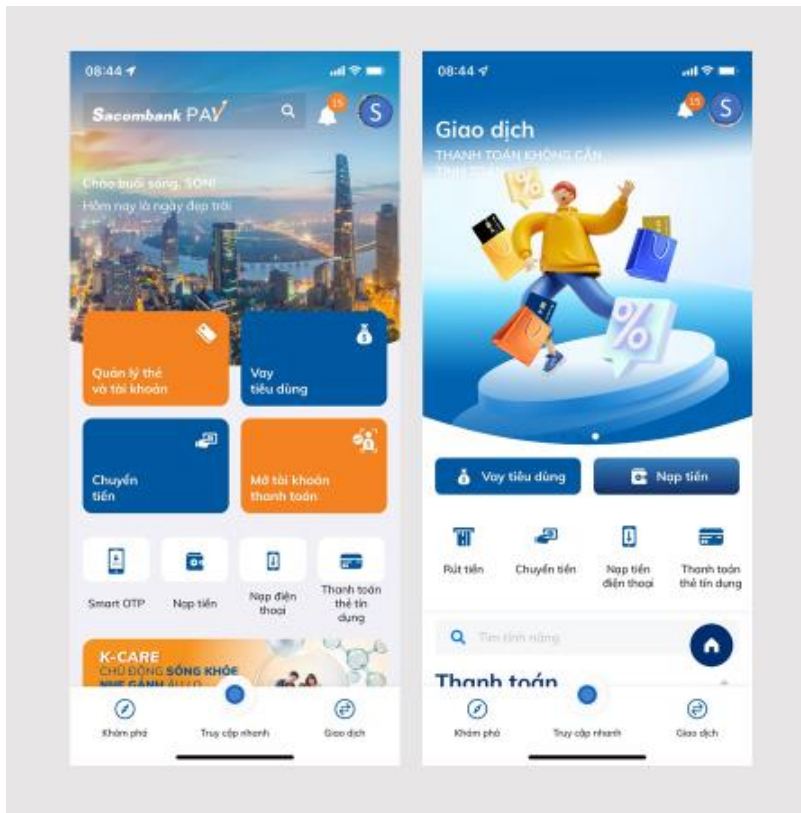


## HƯỚNG DẪN SỬ DỤNG SACOMBANK PAY – NẠP TIỀN

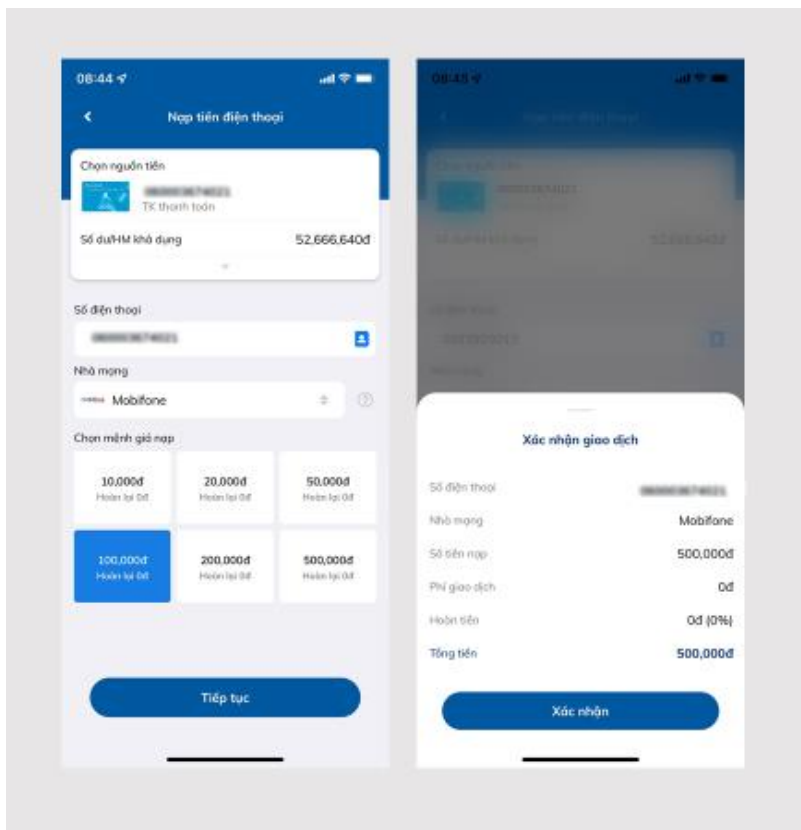
1. NẠP TIỀN ĐIỆN THOẠI ..... 2
2. NẠP TIỀN VÀO TÀI KHOẢN SACOMBANK PAY ..... 3

## 1. NẠP TIỀN ĐIỆN THOẠI



### NẠP TIỀN ĐIỆN THOẠI

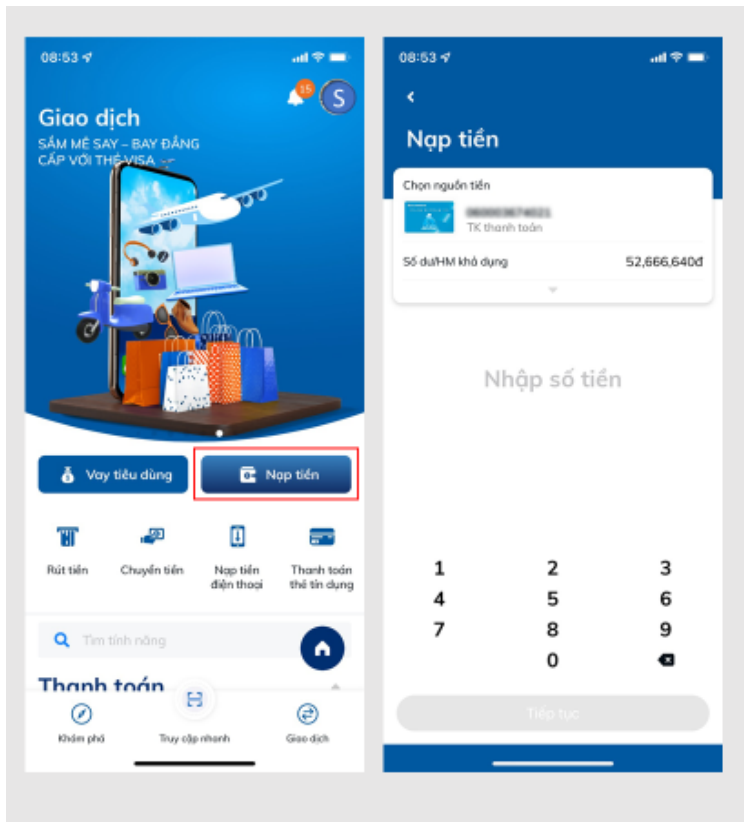
Tại **Trang chủ** > Chọn **Nạp điện thoại** hoặc mở thanh **Menu** > Chọn **Giao dịch** > **Nạp tiền điện thoại**



### NẠP TIỀN ĐIỆN THOẠI

1. Chọn **nguồn tiền**
2. Chọn **số điện thoại** cần nạp, **nhà mạng** và **mệnh giá nạp**
3. Xác nhận thông tin và nhập **Mã xác thực** để hoàn tất giao dịch

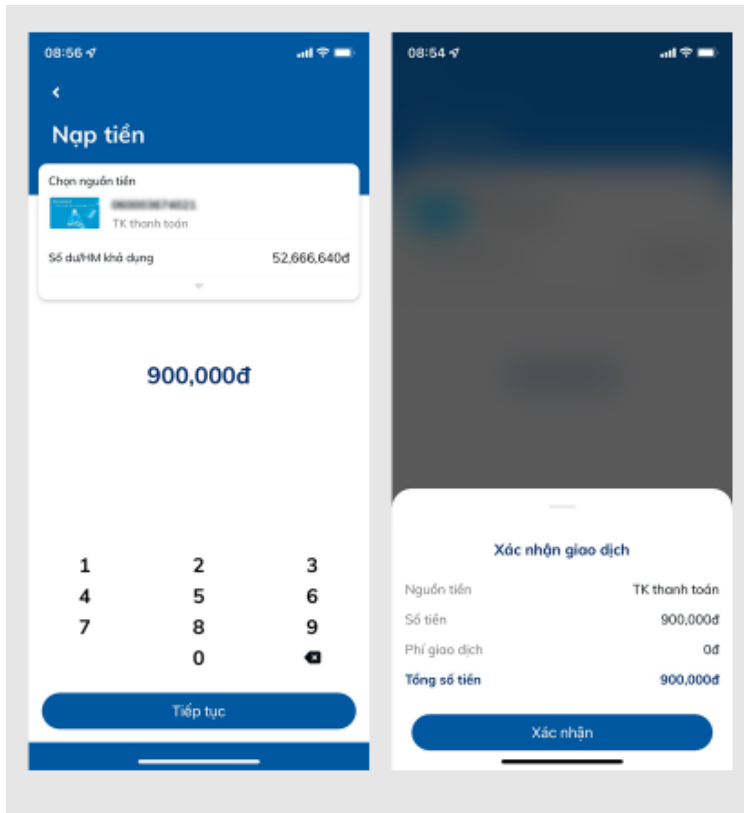
## 2. NẠP TIỀN VÀO TÀI KHOẢN SACOMBANK PAY



### NẠP TIỀN VÀO TÀI KHOẢN SACOMBANK PAY

Chọn Giao dịch > Nạp tiền

1. Chọn nguồn tiền
2. Nhập số tiền cần nạp



### NẠP TIỀN VÀO TÀI KHOẢN SACOMBANK PAY

3. Xác nhận thông tin và nhập Mã xác thực để hoàn tất giao dịch