

HƯỚNG DẪN MỞ TÀI KHOẢN THANH TOÁN TRỰC TUYẾN DÀNH CHO DOANH NGHIỆP

I. THÔNG TIN CHUNG

- Mô tả:** là tính năng để doanh nghiệp mở tài khoản trực tuyến và sử dụng được ngay mà không cần đến Ngân hàng.
- Đối tượng:** doanh nghiệp (DN) được thành lập tại Việt Nam loại hình công ty trách nhiệm hữu hạn, công ty cổ phần có một người đại diện theo pháp luật (NĐDTPL).
- Điều kiện:**
 - Là khách hàng mới (chưa đăng ký thông tin) tại Sacombank.
 - Có chữ ký số công cộng (CKS) của chính DN còn hiệu lực.
 - Có thiết bị máy tính bàn/máy tính xách tay có kết nối mạng Internet ổn định.
 - Hồ sơ cần chuẩn bị: (bản scan/chụp từ bản chính)
 - + Giấy chứng nhận đăng ký doanh nghiệp (GCNĐKDN) đăng ký mới/điều chỉnh gần nhất.
 - + Giấy tờ tùy thân (GTTT) là Căn cước công dân (CCCD) hoặc Chứng minh nhân dân (CMND) còn hiệu lực của NĐDTPL.
 - + Quyết định bổ nhiệm (QĐ BN) kế toán trưởng/Người phụ trách kế toán (KTT), CMND/CCCD KTT còn hiệu lực, hoặc
 - + Quyết định/Thông báo v/v NĐDTPL kiêm nhiệm Người phụ trách kế toán (trường hợp DN siêu nhỏ áp dụng chế độ kế toán đơn giản)

Lưu ý:

- *Các giấy tờ trên phải còn hiệu lực là bản scan/bản chụp từ bản chính, không tẩy, cạo, chỉnh sửa, giả mạo,...*
- *Hình ảnh phải có độ sắc nét cao, không bị nhòe, mờ.*

II. QUY TRÌNH MỞ TÀI KHOẢN TRÊN WEBSITE SACOMBANK:

1. Quy trình chung

- ✚ Trước khi thực hiện cung cấp thông tin để mở tài khoản, DN cần cài đặt Plugin ký số, chi tiết như nêu tại Bước 0 bên dưới.
- ✚ Quy trình cung cấp thông tin để mở tài khoản bao gồm các bước sau:

Bước 1: Khai báo thông tin

- Tải lên GCNĐKDN
- Thông tin DN & NĐDTPL
- Tải lên GTTT NĐDTPL
- Thông tin NĐDTPL đồng thời là Người đại diện Chủ tài khoản (NĐDCK)
- Đăng ký mô hình kế toán, tải lên thông tin KTT
- Thông tin KTT
- Tải lên CKS

Bước 2: Đăng ký sản phẩm dịch vụ

Bước 3: Xác nhận thông tin

Bước 4: Hoàn thành

2. Hướng dẫn chi tiết

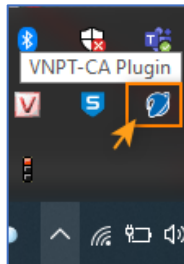
Bước 0: cài đặt Plugin ký số trên website và truy cập tính năng mở tài khoản online

0.1. Tải và cài đặt Plugin ký số (để ký số trên website Sacombank)

Truy cập website <https://kyso.vnpt-ca.vn/#plugin-content> để tải về và cài đặt:

The screenshot shows the 'VNPT PLUGIN' website. On the left, there is a section titled 'TRẢI NGHIỆM VNPT PLUGIN' with a 'File cần ký' field and a 'Browse' button. Below it is a 'Ký dữ liệu' button. Underneath is a section 'HƯỚNG DẪN KÝ TÀI LIỆU' with three steps: 1. Tải về và cài đặt công cụ ký điện tử (Bạn cần chạy lại trình duyệt để hoàn tất quá trình cài đặt), 2. Tải về công cụ ký điện tử (Plugin) của VNPT hoặc Tải về công cụ ký điện tử (Plugin cho Mac OS) của VNPT, 3. Bấm nút **Browse** để chọn tệp dữ liệu, 4. Bấm nút **Ký dữ liệu** để ký. An orange box highlights the download links in step 2, with an arrow pointing to them. On the right, there are several feature highlights: 'WEB PLUGIN' (VNPT-CA Plugin là phần mềm bổ sung tính năng ký số cho các ứng dụng web), 'SUPPORT MULTIPLES TYPE' (Hỗ trợ ký số và kiểm tra chữ ký số trên nhiều định dạng dữ liệu khác nhau (PDF, Office, XML, text, ...)), 'HIGH COMPATIBILITY' (Tương thích với các phiên bản mới nhất của tất cả các trình duyệt phổ biến hiện nay như Google Chrome, Firefox, Internet Explorer, Microsoft Edge...), 'EASY SETUP' (Cài đặt dễ dàng trên các nền tảng Windows, Mac OS), and 'CUSTOMERS' with logos for MXP, FWD, and SHB.

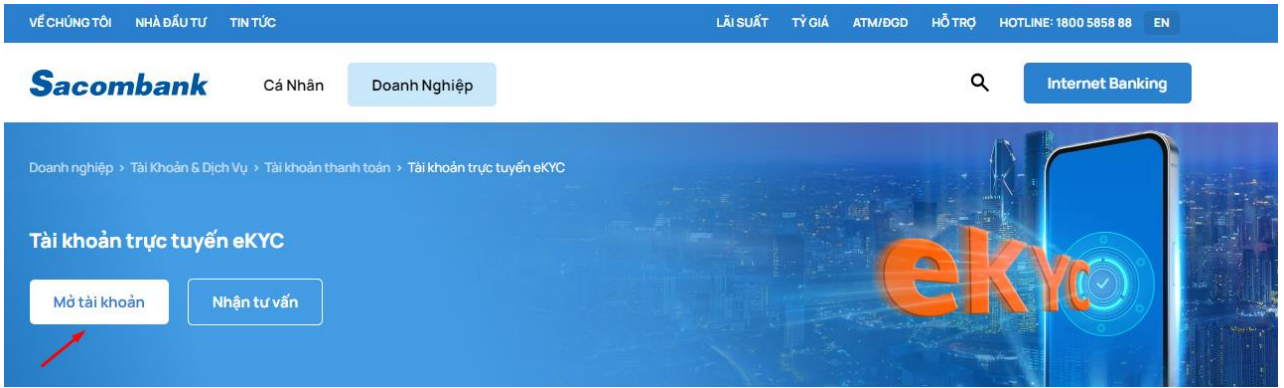
Sau khi cài đặt Plugin thành công, có thể tìm thấy biểu tượng VNPT-CA Plugin tại khay hệ thống trên thanh tác vụ như bên dưới:



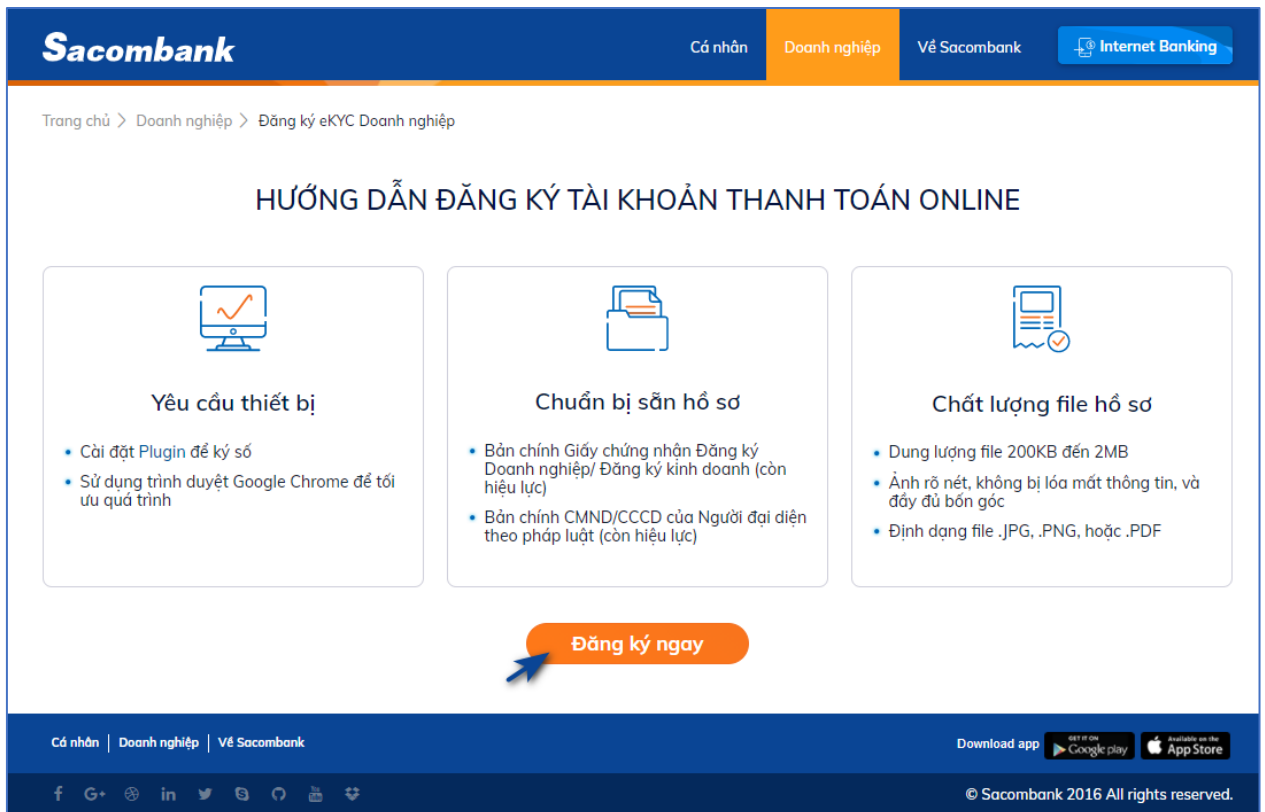
0.2. Truy cập tính năng: mở trình duyệt trên máy tính bàn/laptop (khuyến nghị sử dụng trình duyệt [Chrome](#))

Cách 1: truy cập trực tiếp website **Đăng ký trực tuyến** theo đường dẫn: <https://khachhang.sacombank.com/dk-khdn/welcome>

Cách 2: tại Trang chủ Sacombank www.sacombank.com.vn chọn **Doanh nghiệp** → chọn **Tài khoản thanh toán** → chọn **Tài khoản trực tuyến eKYC** → chọn **Mở tài khoản**



0.3. Tại màn hình **Hướng dẫn đăng ký tài khoản thanh toán online** → nhấn **Đăng ký ngay** để bắt đầu:



Bước 1: Khai báo thông tin

1.1. Tải lên GCNĐKDN

Khách hàng nhấn vào màn hình để tải lên hoặc kéo thả file vào vùng upload (hỗ trợ file .PNG, .JPG (trường hợp chỉ có 1 trang), .PDF (trường hợp 1 hoặc nhiều trang) với dung lượng từ 200KB đến 2MB).

Sau khi chọn file thành công hệ thống hiển thị hình ảnh thu nhỏ của GCNĐKDN kèm tên file, Khách hàng kiểm tra lại → nhấn **Tiếp tục**

Sacombank Cá nhân Doanh nghiệp Vé Sacombank [Internet Banking](#)

Trang chủ > Doanh nghiệp > Đăng ký eKYC Doanh nghiệp

1 Khai báo thông tin 2 Đăng ký SPDV 3 Xác nhận thông tin 4 Hoàn thành

Bước 1: KHAI BÁO THÔNG TIN

1.1. Giấy chứng nhận ĐKKD/ĐKDN

Dangkydoanhnghiep.pdf

Lưu ý: Định dạng file .PNG, .JPG, .PDF dung lượng từ 200KB đến 2MB. Nếu giấy tờ có nhiều trang vui lòng chuyển sang định dạng 1 file .PDF với nhiều trang.

TIẾP TỤC

Cá nhân | Doanh nghiệp | Vé Sacombank

Download app [GET IT ON Google play](#) [Available on the App Store](#)

© Sacombank 2016 All rights reserved.

1.2. Thông tin DN & NĐDTPL

Hệ thống hiển thị màn hình thông tin DN & NĐDTPL

Khách hàng kiểm tra, điều chỉnh lại các thông tin được trích xuất tự động từ GCNĐKDN, gồm các vùng thông tin:

- Vùng thông tin chung:

1.2. Thông tin Doanh nghiệp

THÔNG TIN CHUNG

Tên doanh nghiệp CÔNG TY TNHH TH.	Mã số thuế 0313700217
Tên tiếng Anh	Ngày thành lập 14/08/2015
Tên viết tắt	Số GCN ĐKKD/ĐKDN 0313700217
Nơi cấp GCN ĐKKD/ĐKDN SKHĐT	
Loại hình tổ chức Công ty trách nhiệm hữu hạn	Doanh thu (VND) 0
Email	Điện thoại 02862700217
Địa chỉ trụ sở chính	
Quốc Gia Việt Nam	Tỉnh/Thành phố Thành phố Hồ Chí Minh
Quận/Huyện Quận Tân Phú	Số nhà đường phố 78/2/15 Phan Đình Phùng Tân Thành
<input checked="" type="radio"/> Địa chỉ giao dịch trùng với địa chỉ trụ sở chính <input type="radio"/> Địa chỉ giao dịch không trùng địa chỉ trụ sở chính	
Thông tin của Khách hàng liên quan đến thỏa thuận pháp lý ?	
<input checked="" type="radio"/> Không <input type="radio"/> Có	
Thông tin của Khách hàng liên quan đến Hoa kỳ ?	
<input checked="" type="radio"/> Không <input type="radio"/> Có	

Khách hàng kiểm tra lại, điều chỉnh các thông tin để đảm bảo khớp đúng GCNĐKDN và khai báo thêm các thông tin chưa trích xuất được, cần thu thập bổ sung như sau:

- + **Doanh thu:** nhập doanh thu năm gần nhất của doanh nghiệp, trường hợp DN mới chưa phát sinh doanh thu năm gần nhất có thể để trống.
- + **Email:** email DN.
Lưu ý: đây là email hệ thống sẽ gửi file điện tử hợp đồng dịch vụ, giấy xác nhận tài khoản và giấy xác nhận đăng ký dịch vụ Internet Banking & Mobile Banking.
- + **Số điện thoại (doanh nghiệp):** có thể nhập số điện thoại di động/điện thoại bàn của DN

- Vùng thông tin Chủ sở hữu hưởng lợi:

CHỦ SỞ HỮU HƯỞNG LỢI

Chủ sở hữu hưởng lợi là cá nhân đại diện vốn Nhà nước Việt Nam

Có Không

CÁ NHÂN 1

Họ và Tên: HUYNH THIEN THO

Ngày tháng năm sinh: _____

Giới tính: Nam Nữ

Số CMND/CCCD/Hộ chiếu: 025.

Quốc tịch: Việt Nam

Điện thoại di động: _____

Nghề nghiệp: Chọn nghề nghiệp

Chức danh: Chọn chức danh

Địa chỉ thường trú

Quốc gia: Việt Nam

Tỉnh/thành phố: Thành phố Hồ Chí Minh

Quận/huyện: Quận Tân Phú

Số nhà đường phố: 1/41 Nguyễn Thế Truyền Tân Sơn Nhì

+ THÊM CHỦ SỞ HỮU

Khách hàng bắt buộc khai báo thông tin chủ sở hữu hưởng lợi của DN. Có thể nhấn vào **+Thêm chủ sở hữu** để khai báo thêm Chủ sở hữu khác.

Lưu ý: hệ thống trích xuất thông tin theo nguyên tắc bên dưới để hỗ trợ DN khai báo thông tin này, trường hợp có chỉnh sửa/xóa hoặc thêm DN chủ động thực hiện, cụ thể: (i) DN thuộc loại hình Cty TNHH, hệ thống trích xuất thông tin Người góp vốn trên GP ĐKDN DN (ii) DN thuộc loại hình Cty CP, hệ thống trích xuất thông tin theo NĐDTPL.

- Vùng thông tin NĐDTPL:

NGƯỜI ĐẠI DIỆN THEO PHÁP LUẬT

Họ và tên: HU.....

Ngày tháng năm sinh: 20/05/2000

Số CMND/CCCD: 240.....

Ngày cấp CMND/CCCD: 11/05/2015

TRỞ LẠI TIẾP TỤC

Khách hàng kiểm tra, cập nhật thông tin NĐDTPL được trích xuất đảm bảo khớp đúng GCNĐKDN → nhấn **Tiếp tục**.

1.3. Tải lên GTTT NĐDTPL đồng thời là Người đại diện Chủ tài khoản (NĐDCKT)

Khách hàng nhấn vào màn hình để tải lên hoặc kéo thả file vào vùng upload mặt trước và mặt sau của GTTT NĐDTPL (hỗ trợ file .PNG, .JPG với dung lượng từ 100KB đến 500KB).

Lưu ý: GTTT cần khớp đúng thông tin trên GCNĐKDN.

Sau khi chọn file thành công hệ thống hiển thị hình ảnh thu nhỏ mặt trước và mặt sau GTTT kèm tên file, Khách hàng kiểm tra lại → nhấn **Tiếp tục**

1.3. CMND/CCCD Người đại diện pháp luật đồng thời là Người đại diện chủ tài khoản

- Up 1 trong 2 loại giấy tờ còn hiệu lực CMND/CCCD
- Ảnh chụp rõ nét không bị mờ, phải đủ 4 góc

(Mattruoc-CCCD-NguyenVanA.png) (Matsau-CCCD-NguyenVanA.png)

Lưu ý: Định dạng file .PNG, .JPG dung lượng từ 100KB đến 500KB.

TRỞ LẠI TIẾP TỤC

1.4. Thông tin NĐDTPL đồng thời là NĐDCKT

Hệ thống hiển thị thông tin NĐDTPL đồng thời là NĐDCKT. Khách hàng kiểm tra, cập nhật các thông tin được trích xuất tự động từ GTTT đảm bảo khớp đúng giấy tờ tải lên và hoàn tất các thông tin bổ sung:

1.4. Thông tin Người đại diện theo pháp luật đồng thời là Người đại diện chủ tài khoản

THÔNG TIN CMND/CCCD

Họ và Tên HUỠNG THỊ THƯƠNG	Ngày tháng năm sinh 20/05/1980
Giới tính <input checked="" type="radio"/> Nam <input type="radio"/> Nữ	Số CMND/CCCD 240.....
Nơi cấp Quảng Đông (Việt Nam)	Ngày cấp CMND/CCCD 11/05/2015
Email	Quốc tịch Việt Nam
Nghề nghiệp Nhân Viên	Điện thoại di động
Chức danh Ban Tổng giám đốc/ Giám đốc	
Tình trạng cư trú <input checked="" type="radio"/> Cư trú <input type="radio"/> Không cư trú	
Địa chỉ thường trú Quốc gia Việt Nam	Tỉnh/thành phố Đắk Lắk
Quận/huyện Huyện Ea Kar	Số nhà đường phố L...
<input checked="" type="radio"/> Địa chỉ liên lạc trùng với địa chỉ thường trú	<input type="radio"/> Địa chỉ liên lạc không trùng với địa chỉ thường trú

Khách hàng kiểm tra đảm bảo cập nhật đầy đủ thông tin NĐDCKT → nhấn **Tiếp tục**

Lưu ý: thông tin cá nhân NĐDCKT đăng ký tại bước này sẽ được sử dụng để (i) tạo thông tin người dùng (cấp duyệt giao dịch) khi đăng ký sử dụng Internet Banking & Mobile Banking (ii) nhận thông báo giao dịch tự động khi đăng ký Dịch vụ báo giao dịch tự động (alert).

1.5. Đăng ký mô hình kế toán, tải lên thông tin KTT

Khách hàng lựa chọn mô hình kế toán, chọn đăng ký KTT.

Trường hợp chọn *Không đăng ký KTT** → khi Khách hàng “cam bổ bổ sung cho Sacombank Quyết định/thông báo v/v Người đại diện theo pháp luật kiêm nhiệm Người phụ trách kế toán” nhấn **Tiếp tục** hệ thống chuyển đến **Bước 1.7**.

(*) Chỉ áp dụng đối với DN thỏa điều kiện áp dụng chế độ kế toán đơn giản theo Nghị định 80/2021/NĐ-CP

Trường hợp *Có đăng ký KTT* → hệ thống hiển thị cho phép Khách hàng nhấn vào màn hình để tải lên hoặc kéo thả file vào vùng upload (i) QĐ BN KTT (hỗ trợ file .PNG, .JPG (trường hợp chỉ có 1 trang), .PDF (trường hợp 1 hoặc nhiều trang) với dung lượng từ 200KB đến 2MB) và (ii) mặt trước và mặt sau của GTTT KTT (hỗ trợ file .PNG, .JPG với dung lượng từ 100KB đến 500KB).

Sau khi chọn file thành công hệ thống hiển thị hình ảnh thu nhỏ QĐ BN KTT, mặt trước và mặt sau GTTT KTT kèm tên file, Khách hàng kiểm tra lại → nhấn **Tiếp tục**.

1.5. Mô hình kế toán

Doanh nghiệp siêu nhỏ thỏa điều kiện áp dụng mô hình kế toán đơn giản (Chi tiết điều kiện tại đây)

Đặc tính:

- Không bắt buộc đăng ký Kế toán trưởng
- Ngân hàng trực tuyến (eBanking): giao dịch như khách hàng cá nhân (chỉ cần 1 user)

Không Có


ĐĂNG KÝ THÔNG TIN KẾ TOÁN TRƯỞNG

Không Có

Vui lòng upload:

1. Quyết định bổ nhiệm


- Upload Quyết định bổ nhiệm KTT/ Người phụ trách kế toán của doanh nghiệp (tham khảo mẫu tại đây)




(Quyetdinhbonhiem-ketoantruong.png)

2. CMND/CCCD

- Upload 1 trong 2 loại giấy tờ còn hiệu lực CMND/CCCD
- Ảnh chụp rõ nét không bị mờ, phải đủ 4 góc



(Mattruoc-CCCD.png)



(Matsau-CCCD.png)

Lưu ý: Định dạng file .PNG, .JPG, .PDF. Dung lượng file QĐ Bổ Nhiệm từ 200KB đến 2MB. Dung lượng file CMND/CCCD từ 100KB đến 500KB.

1.6. Thông tin KTT

Hệ thống hiển thị thông tin KTT. Khách hàng kiểm tra, cập nhật các thông tin được trích xuất tự động từ GTTT đảm bảo khớp đúng giấy tờ tải lên và hoàn tất các thông tin bổ sung:

1.6. Thông tin Kế toán trưởng/ Người phụ trách kế toán

THÔNG TIN TRÊN CMND/CCCD

Họ và tên	Ngày tháng năm sinh
N...	0...
Giới tính	
<input checked="" type="radio"/> Nam <input type="radio"/> Nữ	
Số CMND/CCCD	Ngày cấp CMND/CCCD
0C...	05/11/2018
Nơi cấp CMND/CCCD	Quốc tịch
CỤ...	Việt Nam
Ngày hiệu lực bổ nhiệm KTT	Ngày hết hạn bổ nhiệm KTT
Nghề nghiệp	Chức danh
Kế Toán	Kế toán trưởng
Điện thoại di động	Email
Nhà mạng	Nhà mạng sẽ gửi mã xác thực đến số điện thoại của Kế toán Trưởng/ người phụ trách kế toán
Vinaphone	
Địa chỉ thường trú	
Quốc gia	Tỉnh/thành phố
Việt Nam	Thành phố Hồ Chí Minh
Quận/huyện	Số nhà, đường, phố
Qu...	5...
<input checked="" type="radio"/> Địa chỉ liên lạc trùng với địa chỉ thường trú	<input type="radio"/> Địa chỉ liên lạc không trùng địa chỉ thường trú

[TRỞ LẠI](#) [TIẾP TỤC](#)

Lưu ý:

- Thông tin cá nhân KTT đăng ký tại bước này sẽ được sử dụng để tạo thông tin người dùng (cấp tạo giao dịch) khi đăng ký sử dụng Internet Banking & Mobile Banking.

Khách hàng kiểm tra đảm bảo cập nhật đầy đủ thông tin KTT → nhấn **Tiếp tục**, hệ thống hiển thị pop-up hướng dẫn Khách hàng nhấn tin xác thực KTT đến 8149.



Vui lòng soạn tin nhắn theo cú pháp sau để xác thực Kế toán trưởng/ Người phụ trách kế toán:

STB EKYCDN DK KTT [MSDN] [SO HS]

gửi

8149

Cước phí: 1.500 VNĐ/SMS

Thời hạn gửi tin nhắn: 5 ngày kể từ ngày đăng ký

(Vui lòng bỏ qua nếu đã nhắn tin xác nhận thành công)

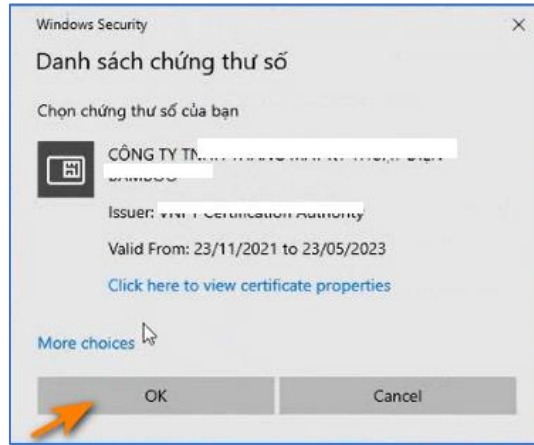
ĐÓNG

1.7. Tải lên CKS DN

Khách hàng cắm CKS vào máy tính để bàn/laptop. Tại màn hình **Tải lên chữ ký số Doanh nghiệp** → Khách hàng nhấn **Nhập chữ ký số**



Hệ điều hành hiển thị cửa sổ cho phép chọn CKS (chứng thư số), KH kiểm tra lại đảm bảo chọn đúng thông tin đã ký số của DN đã cắm vào thiết bị. Trường hợp Khách hàng đã sử dụng nhiều CKS trên thiết bị có thể nhấn vào Thêm lựa chọn (More choice) để chọn đúng CKS cần sử dụng → Khách hàng nhấn **OK** để xác nhận



Hệ thống kiểm tra thông tin CKS khớp đúng với thông tin DN đăng ký và khớp đúng với thông tin dữ liệu bên thứ ba (Cơng thuế/Cổng thông tin quốc gia) sẽ chuyển sang bước tiếp theo.

Bước 2: Đăng ký sản phẩm dịch vụ

Hệ thống hiển thị thông tin đăng ký tài khoản thanh toán và sản phẩm dịch vụ, gồm các vùng thông tin:

- Vùng Thông tin đăng ký tài khoản:

A screenshot of a web form titled "Bước 2: ĐĂNG KÝ SẢN PHẨM DỊCH VỤ". The form has a blue header with "Thông tin đăng ký tài khoản". Below the header, there is a section "ĐƠN VỊ MỞ TÀI KHOẢN THANH TOÁN" with three radio buttons: "Gắn địa chỉ trụ sở chính", "Gắn địa chỉ giao dịch", and "Khác". Under each radio button are dropdown menus for "Tỉnh/Thành phố", "Quận/Huyện", and "Chi nhánh/PGD". Below this, there are two columns of checkboxes: "Đăng ký dịch vụ nhận tin báo" (SMS and Email) and "Ngôn ngữ nhận tin báo" (Tiếng Việt and Tiếng Anh).

Cho phép Khách hàng:

- + Lựa chọn Đơn vị mở tài khoản thanh toán căn cứ Địa chỉ trụ sở chính/giao dịch/hoặc địa chỉ khác theo nhu cầu
- + Đăng ký nhận thông báo giao dịch qua SMS và/hoặc Email của NĐDCTK
- Vùng thông tin **Đăng ký dịch vụ Internet Banking & Moblie Banking**:

Khi Khách hàng chọn đăng ký Internet Banking & Moblie Banking hệ thống sẽ tự động hiển thị thông tin người dùng như sau:

Trường hợp không đăng ký KTT:

1 người dùng theo thông tin NĐDCTK (tạo và duyệt giao dịch đồng thời)

Đăng ký dịch vụ eBanking

Đăng ký dịch vụ

Có Không

- ✓ Phân hệ thanh toán (không bao gồm chuyển tiền quốc tế (TTR))
- ✓ Hạn mức tối đa: 300,000,000 VND/Giao dịch và 500,000,000 VND/Ngày
- ✓ Kênh giao dịch: iBanking và mBanking

THÔNG TIN NGƯỜI DÙNG EBANKING (NGƯỜI ĐẠI DIỆN THEO PHÁP LUẬT)

Họ và Tên HL.....	Điện thoại di động 09.....	Email k.....@.....
Số CMND/CCCD 24.....	Tên user	Xác thực giao dịch

Nhận mật khẩu tạm thời qua

Điện thoại di động Email

Trường hợp có đăng ký KTT

2 người dùng:

- + Cấp tạo giao dịch: theo thông tin KTT
- + Cấp duyệt giao dịch: theo thông tin NĐDCKT

Đăng ký dịch vụ eBanking

Đăng ký dịch vụ

Có Không

- ✓ Phân hệ thanh toán (không bao gồm chuyển tiền quốc tế (TTR))
- ✓ Hạn mức tối đa: 300,000,000 VND/Giao dịch và 500,000,000 VND/Ngày
- ✓ Kênh giao dịch: iBanking và mBanking

KẾ TOÁN (QUYỀN TẠO)

Họ và Tên NL.....	Điện thoại di động 09.....	Email t.....@.....
Số CMND/CCCD 00.....	Tên user	Xác thực giao dịch

Nhận mật khẩu tạm thời qua

Điện thoại di động Email

NGƯỜI ĐẠI DIỆN THEO PHÁP LUẬT (QUYỀN DUYỆT)

Họ và Tên HL.....	Điện thoại di động 09.....	Email k.....@.....
Số CMND/CCCD 24.....	Tên user	Xác thực giao dịch

Nhận mật khẩu tạm thời qua

Điện thoại di động Email

Thông tin người dùng sẽ được hệ thống hiển thị sẵn tương ứng thông tin NĐDCTK, KTT đã được đăng ký trước đó, Khách hàng chỉ bổ sung (i) tên user, (ii) phương thức xác thực và (iii) phương thức nhận mật khẩu tạm thời.

Lưu ý: tên user cho phép nhập 6 đến 22 ký tự (chữ cái a đến z, số tự nhiên từ 0 đến 9), đăng ký tên user không trùng với user còn lại (trường hợp có đăng ký KTT)

- Vòng thông tin **Đăng ký phát hành thẻ ghi nợ Doanh nghiệp**:

Khi Khách hàng chọn “Có” hệ thống sẽ tự động hiển thị thông tin người dùng như sau:

Đăng ký phát hành thẻ ghi nợ Doanh nghiệp

Đăng ký dịch vụ

Có Không

Lưu ý:

- Sacombank chỉ phát hành thẻ sau khi tài khoản của Doanh nghiệp được mở thành công.
- Tài khoản để nghị phát hành Thẻ là tài khoản thanh toán được đề nghị mở theo Giấy đề nghị này.

Tên doanh nghiệp in trên thẻ
CONG TY

Vui lòng chỉ nhập các chữ cái (a-z), không quá 19 ký tự kể cả khoảng trắng

THẺ 1 -

Họ và Tên	Số CMND/CCCD/Hộ chiếu
Ngày cấp CMND/CCCD	Nơi cấp CMND/CCCD
Điện thoại di động	Email
Tên CBNV in trên thẻ	Loại thẻ ghi nợ
	Chọn loại thẻ ghi nợ

THẺ 2 -

Họ và Tên	Số CMND/CCCD/Hộ chiếu
-----------	-----------------------

Thông tin CBNV đề nghị cấp thẻ sẽ được hệ thống hiển thị sẵn tương ứng thông tin NĐDCTK, KTT đã được đăng ký trước đó, Khách hàng chọn (i) CBNV đề nghị cấp thẻ, (ii) Loại thẻ ghi nợ theo nhu cầu sử dụng.

Sau khi hoàn tất các thông tin đăng ký → Khách hàng nhấn **Tiếp tục** để sang bước tiếp theo.

Bước 3: Xác nhận thông tin

Hệ thống hiển thị các thông tin đã đăng ký để Khách hàng kiểm tra lại:

Bước 3: XÁC NHẬN THÔNG TIN

Thông tin của Doanh nghiệp

Tên Doanh nghiệp	CÔNG TY CỔ PHẦN MINGO BIÊN HÒ	Địa chỉ trụ sở chính	L., QUẬN 12, THÀNH PHỐ HỒ CHÍ MINH
Tên tiếng Anh	...		
Tên viết tắt	MINGO BIÊN HÒ	Địa chỉ giao dịch, QUẬN 12, THÀNH PHỐ HỒ CHÍ MINH
Mã số thuế	03.....		
Số GCN ĐKKD	03.....		
Nơi cấp ĐKDN/ĐKKD	SKHĐT TP.HCM	Ngành nghề kinh doanh chính	Dịch vụ khác
Ngày thành lập	02/02/2016	Chủ sở hữu hưởng lợi là cá nhân đại diện vốn Nhà nước Việt Nam	Có
Loại hình tổ chức	CÔNG TY CỔ PHẦN	Doanh nghiệp siêu nhỏ thỏa điều kiện áp dụng mô hình kế toán đơn giản (chi tiết điều kiện tại đây)	Có
Doanh thu VND	Thông tin của Khách hàng liên quan đến thỏa thuận pháp lý (tham khảo tại đây)	Không
Điện thoại	028.....	Thông tin của Khách hàng liên quan đến Hoa Kỳ (tham khảo tại đây)	Không
Email	...		

NGƯỜI ĐẠI DIỆN THEO PHÁP LUẬT ĐỒNG THỜI LÀ NGƯỜI ĐẠI DIỆN CHỦ TÀI KHOẢN

Họ và tên PI Quốc tịch Việt Nam

bảo quyền lợi của Chúng tôi và Sacombank. Trước khi bạn thay đổi có hiệu lực, Sacombank phải thông báo cho Chúng tôi trước chậm nhất 01 (một) ngày (trừ trường hợp có thỏa thuận khác) bằng một trong các hình thức: gửi thư (hoặc thư điện tử) trực tiếp đến địa chỉ của Chúng tôi cung cấp cho Sacombank hoặc công bố trên website <https://www.sacombank.com.vn> hoặc thông báo trên các phương tiện thông tin đại chúng hoặc niêm yết tại các điểm giao dịch của Sacombank hoặc phương thức phù hợp khác. Các sửa đổi, bổ sung sẽ có giá trị nếu Chúng tôi tiếp tục sử dụng dịch vụ sau khi sửa đổi, bổ sung có hiệu lực. Chúng tôi có quyền chấm dứt Giấy đề nghị này bằng cách gửi Thông báo bằng văn bản cho Sacombank trước 03 (ba) ngày nếu không đồng ý với các sửa đổi, bổ sung này.

Bất kỳ điều chỉnh thay đổi, chấm dứt sử dụng các dịch vụ đã đăng ký phải được thông báo đến Sacombank bằng văn bản và chỉ có hiệu lực kể từ thời điểm Sacombank xác nhận trên văn bản điều chỉnh, thay đổi, chấm dứt này.

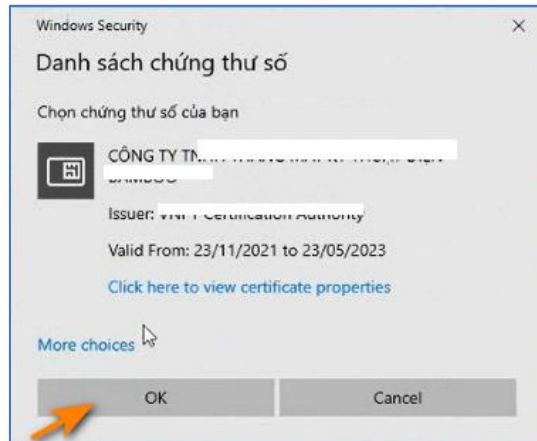
Chúng tôi đã đọc và đồng ý [Điều khoản và điều kiện mở và sử dụng tài khoản](#), [Điều khoản và điều kiện sử dụng dịch vụ Sacombank eBanking](#) và [Điều khoản và điều kiện sử dụng dịch vụ Sacombank Gửi tin báo](#)

<p>SACOMBANK</p> <p>(Chữ ký số)</p>	<p>CHỦ TÀI KHOẢN</p> <p>(Chữ ký số)</p> <p>XÁC THỰC CHỮ KÝ SỐ</p>
<p>TRỞ LẠI</p>	

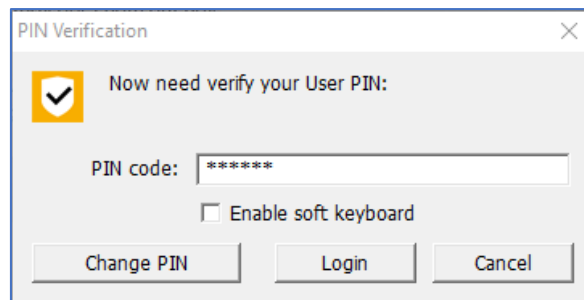
3.1. Khách hàng kiểm tra các thông tin đăng ký:

- + Nếu có phát sinh điều chỉnh nội dung, Khách hàng nhấn vào **Trở lại** phía cuối trang để quay lại các bước trước đó để điều chỉnh.
- + Nếu thông tin đăng ký đúng và đầy đủ, Khách hàng: (i) Đọc, hiểu nội dung cam kết, (ii) nhấn vào các liên kết để đọc, hiểu các điều khoản và điều kiện liên quan tài khoản thanh toán, Internet Banking & Mobile Banking, gửi tin báo và (iii) tích chọn xác nhận đã đọc và đồng ý các điều khoản và điều kiện này tại phần cuối màn hình xác nhận thông tin.

- 3.2. Khách hàng nhấn vào **Xác thực chữ ký số**, Hệ điều hành hiển thị cửa sổ cho phép chọn CKS (chứng thư số), Khách hàng chọn CKS DN đang cắm vào thiết bị tương tự đã thực hiện ở Bước 1.7 → nhấn **OK** để xác nhận.



- 3.3. Hệ thống hiển thị cửa sổ để Khách hàng xác nhận mã PIN của CKS, Khách hàng nhập mã PIN của CKS đang sử dụng, nhấn đăng nhập (Login) để xác nhận ký số.



Sau khi hệ thống ghi nhận ký số thành công → chuyển sang Bước 4

Bước 4: Hoàn thành

Trường hợp đăng ký thành công: hệ thống hiển thị kết quả đăng ký, số tài khoản thanh toán đã mở, Khách hàng nhấn vào **Tài hợp đồng điện tử** để tải về hợp đồng (Giấy đề nghị kiêm hợp đồng đăng ký và sử dụng dịch vụ) có chữ ký số của Khách hàng và Sacombank.

Trường hợp đăng ký chưa thành công (chưa mở được tài khoản), hệ thống hiển thị thông báo đã tiếp nhận hồ sơ, Khách hàng có thể kiểm tra email DN để nhận thông báo kết quả xử lý (trường hợp ngoài giờ làm việc) hoặc liên hệ Chi nhánh/PGD đã đăng ký mở tài khoản để được hỗ trợ nhanh chóng (trường hợp trong giờ làm việc(**))

Lưu ý:

Một bản điện tử của hợp đồng và giấy xác nhận tài khoản thanh toán sẽ được gửi đến email của DN đã đăng ký ở Bước 1.2

Sau khi hệ thống hoàn tất đăng ký Internet Banking & Mobile Banking, thẻ ghi nợ sẽ gửi mail thông báo kèm giấy xác nhận đăng ký dịch vụ Internet Banking & Mobile Banking đến email Khách hàng. Thông tin đăng nhập Internet Banking & Mobile Banking của người dùng sẽ được gửi đến email/số điện thoại đăng ký nhận mật khẩu tạm thời theo đăng ký tại Bước 2.

(**)Thứ hai đến thứ sáu hàng tuần (trừ ngày nghỉ, lễ): buổi sáng từ 07:30 đến 11:30, buổi chiều từ 13:00 đến 17:00