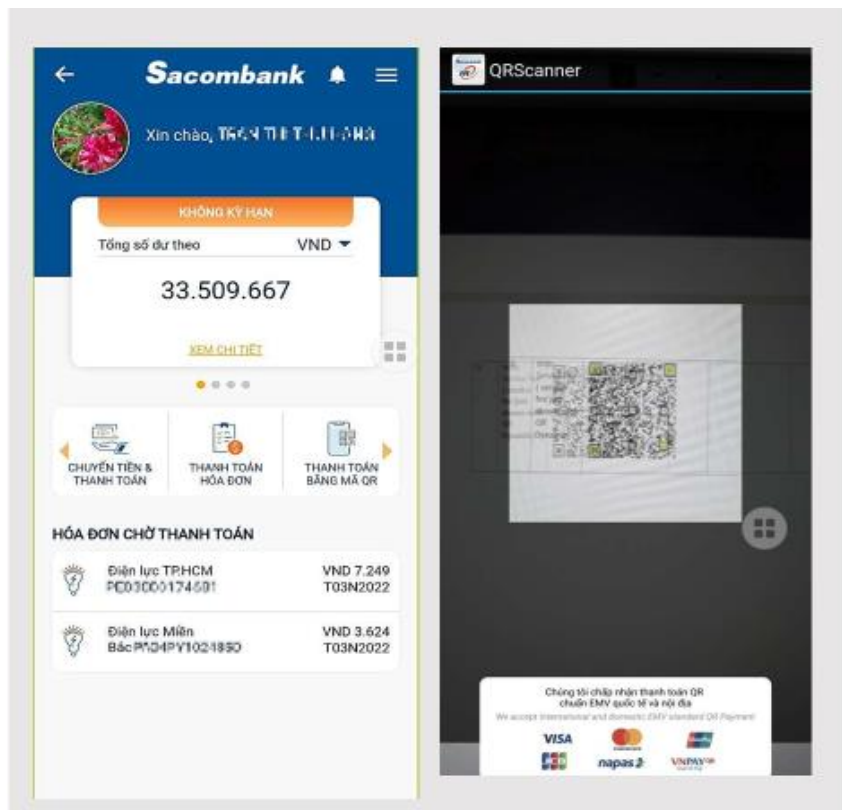


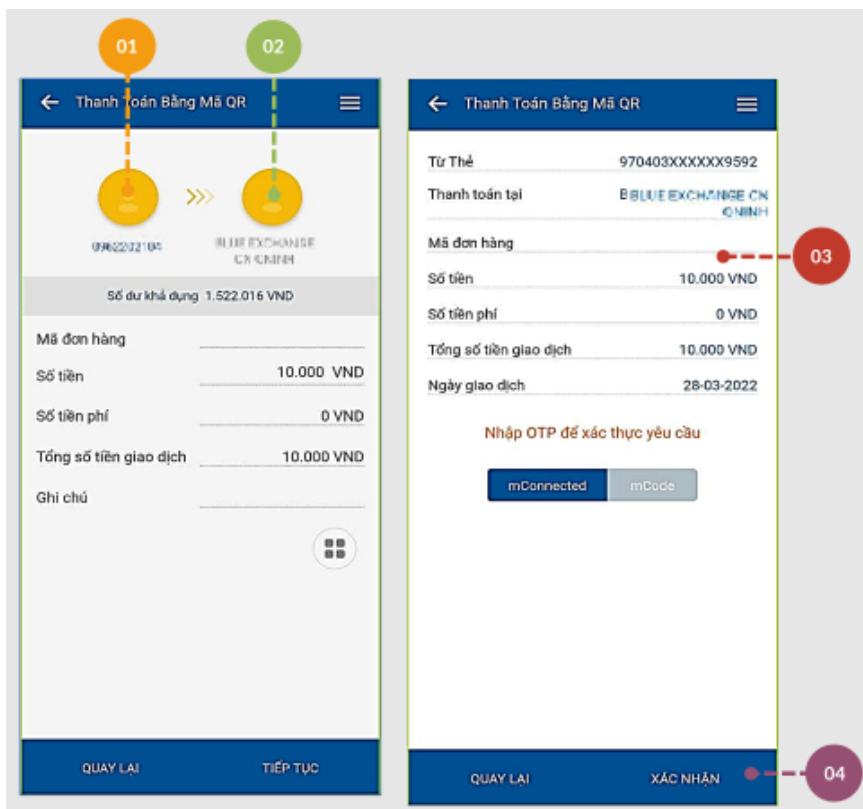
## HƯỚNG DẪN SỬ DỤNG MOBILE BANKING



### THANH TOÁN QR

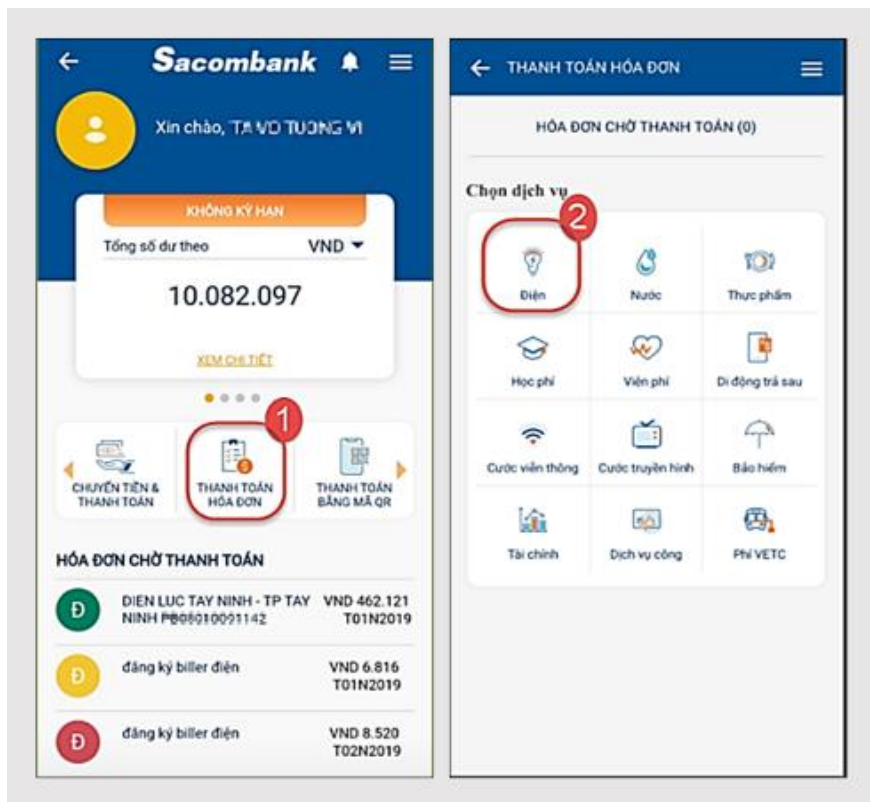
Tại Trang chủ > Chọn Thanh toán bằng mã QR

Thực hiện scan QR code được cung cấp bởi Đơn vị chấp nhận thẻ



### THANH TOÁN QR

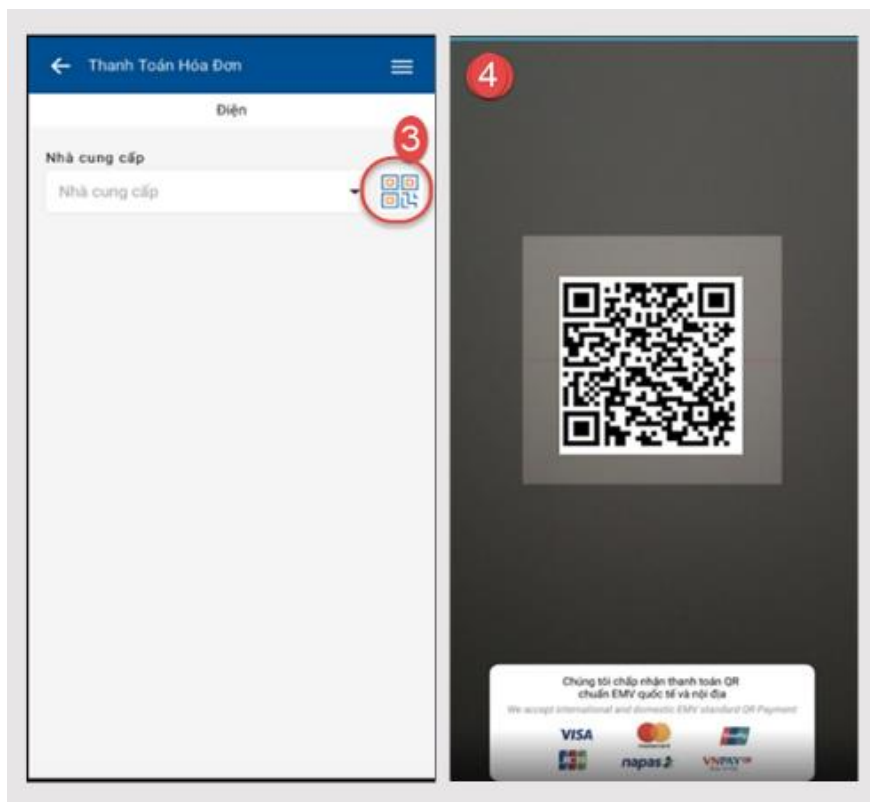
1. Lựa chọn Tài khoản/thẻ thanh toán.
2. Nếu số tiền thanh toán chưa nhập thì quý khách vui lòng thực hiện nhập số tiền và chọn Tiếp tục
3. Kiểm tra lại thông tin trước khi thanh toán
4. Xác thực và hoàn tất giao dịch



## QUÉT QR THANH TOÁN HÓA ĐƠN ĐIỆN

Để thực hiện giao dịch thanh toán hóa đơn điện bằng mã QR, quý khách thực hiện theo hướng dẫn:

1. Tại màn hình Trang chủ, Chọn Thanh toán hóa đơn
2. Chọn “Điện”



## QUÉT QR THANH TOÁN HÓA ĐƠN ĐIỆN

3. Bấm Chọn biểu tượng mã QR
4. Thực hiện việc quét mã QR in trên hóa đơn điện lực để truy vấn thông tin dư nợ

Chọn nguồn tiền ( Thẻ/Tài khoản) > Bấm Tiếp tục để thanh toán