

HƯỚNG DẪN SỬ DỤNG INTERNET BANKING – NẠP TIỀN

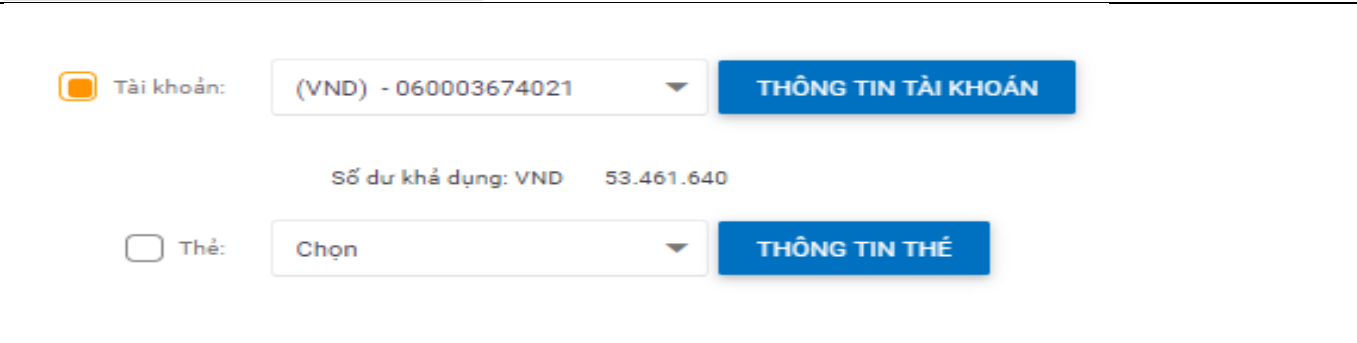
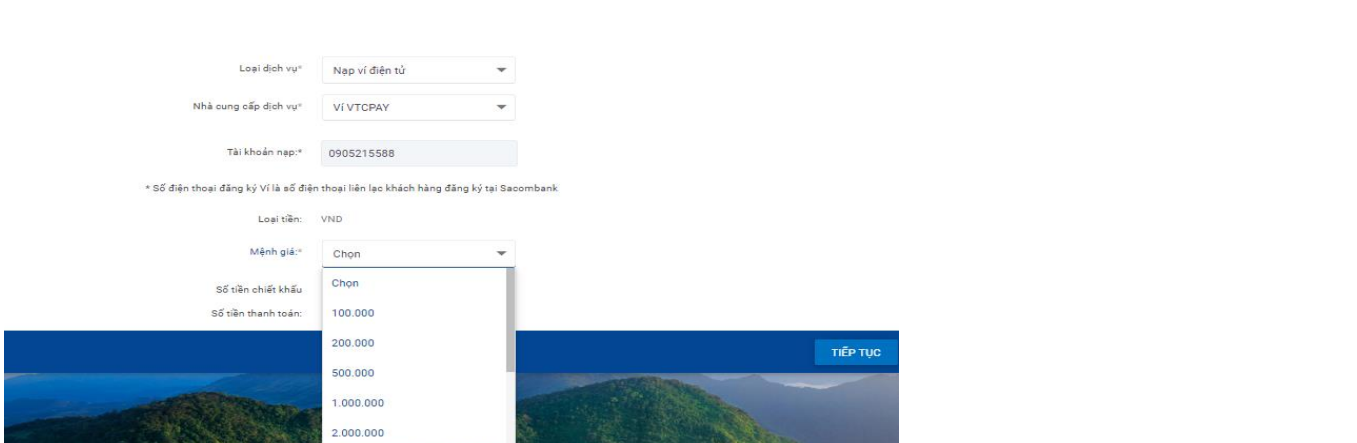
1. Nạp tiền điện thoại.....	2
2. Nạp ví điện tử.....	4
3. Nạp tiền thẻ trả trước.....	5

1. Nạp tiền điện thoại

GIAO DỊCH	QUẢN LÝ THÔNG TIN	CHUYỂN TIỀN QUỐC TẾ	
<ul style="list-style-type: none"> CHUYỂN TIỀN THANH TOÁN ▶ NẠP TIỀN & MUA HÀNG QUẢN LÝ GIAO DỊCH THANH TOÁN THEO LÔ 	<ul style="list-style-type: none"> ▶ Nạp tiền điện thoại Nạp tiền Thẻ trả trước Nạp tiền dịch vụ Mua thẻ trả trước 		<p>Bước 1 : Chọn Giao dịch → Nạp tiền & Mua hàng → Nạp tiền điện thoại</p>
<div style="display: flex; justify-content: space-between; align-items: flex-start;"> <div style="width: 45%;"> <p><input checked="" type="checkbox"/> Tài khoản: (VND) - 060003674021</p> <p>Số dư khả dụng: VND 53.461.640</p> <p><input type="checkbox"/> Thẻ: Chọn</p> </div> <div style="width: 45%; text-align: right;"> <p>THÔNG TIN TÀI KHOẢN</p> <p>THÔNG TIN THẺ</p> </div> </div>			<p>Bước 2 : Nhập các thông tin tại màn hình khởi tạo giao dịch .</p> <ul style="list-style-type: none"> - Tài khoản/ số thẻ : Chọn TK/Thẻ trích tiền để thực hiện giao dịch. Lưu ý: Quý khách chọn 1 trong 2 TK nguồn để thực hiện.
<p>Số ĐTDĐ:* 0903929019</p> <p>Loại tiền: VND</p> <p>Mệnh giá:* Chọn</p> <p>Số tiền chiết khấu</p> <p>Số tiền thanh toán:</p>			<p>Bước 3: Nhập các thông tin còn thiếu:</p> <ul style="list-style-type: none"> - Số di động: Số điện thoại sẽ được tự động cài mặc định số thuê bao nhận OTP. Quý khách có thể thay đổi số điện thoại cần nạp. - Loại tiền: mặc định VND

<p>Số ĐTDĐ:* <input type="text" value="0903929019"/></p> <p>Loại tiền: VND</p> <p>Mệnh giá:* <input type="text" value="20.000"/></p> <p>Số tiền chiết khấu: 0</p> <p>Số tiền thanh toán: 20.000</p>	<p>- Số tiền nạp: chọn mệnh giá nạp mong muốn theo danh sách hiển thị.</p>		
<p style="text-align: center;">Quý Khách vui lòng kiểm tra lại thông tin trước khi xác nhận</p> <hr/> <table border="0" style="width: 100%;"> <tr> <td style="width: 50%; vertical-align: top;"> <p>Loại tiền: VND</p> <p>Mệnh giá: VND 20.000</p> <p>Số tiền chiết khấu: VND 0</p> <p>Số tiền thanh toán: VND 20.000</p> <p>Phí giao dịch: VND 0</p> </td> <td style="width: 50%; vertical-align: top;"> <p>Nhà cung cấp dịch vụ: VNPAY - VN TOPUP</p> <p>Tài khoản chuyển: 060003674021</p> <p>Số ĐTDĐ/TK nạp: 0903929019</p> <p>Tổng số tiền: VND 20.000</p> <p>Tổng số tiền bằng chữ: Hai mươi nghìn</p> </td> </tr> </table>	<p>Loại tiền: VND</p> <p>Mệnh giá: VND 20.000</p> <p>Số tiền chiết khấu: VND 0</p> <p>Số tiền thanh toán: VND 20.000</p> <p>Phí giao dịch: VND 0</p>	<p>Nhà cung cấp dịch vụ: VNPAY - VN TOPUP</p> <p>Tài khoản chuyển: 060003674021</p> <p>Số ĐTDĐ/TK nạp: 0903929019</p> <p>Tổng số tiền: VND 20.000</p> <p>Tổng số tiền bằng chữ: Hai mươi nghìn</p>	<p>Bước 4: Kiểm tra lại thông tin giao dịch</p>
<p>Loại tiền: VND</p> <p>Mệnh giá: VND 20.000</p> <p>Số tiền chiết khấu: VND 0</p> <p>Số tiền thanh toán: VND 20.000</p> <p>Phí giao dịch: VND 0</p>	<p>Nhà cung cấp dịch vụ: VNPAY - VN TOPUP</p> <p>Tài khoản chuyển: 060003674021</p> <p>Số ĐTDĐ/TK nạp: 0903929019</p> <p>Tổng số tiền: VND 20.000</p> <p>Tổng số tiền bằng chữ: Hai mươi nghìn</p>		
<p>Xác nhận giao dịch</p> <p>Chọn chế độ xác thực : <input type="text" value="mConnected"/></p> <p style="text-align: right;"> <input type="button" value="QUAY LẠI"/> <input type="button" value="XÁC NHẬN"/> </p>	<p>Bước 5: Bấm “Xác nhận” để hoàn tất giao dịch.</p>		

2. Nạp ví điện tử

GIAO DỊCH	QUẢN LÝ THÔNG TIN	CHUYỂN TIỀN QUỐC TẾ	
<ul style="list-style-type: none"> CHUYỂN TIỀN THANH TOÁN ▶ NẠP TIỀN & MUA HÀNG QUẢN LÝ GIAO DỊCH THANH TOÁN THEO LỖ 	<ul style="list-style-type: none"> Nạp tiền điện thoại Nạp tiền Thẻ trả trước ▶ Nạp tiền dịch vụ Mua thẻ trả trước 		<p>Bước 1 : Chọn Giao dịch → Nạp tiền & Mua hàng → Nạp tiền dịch vụ</p>
			<p>Bước 2 : Nhập các thông tin tại màn hình khởi tạo giao dịch .</p> <ul style="list-style-type: none"> - Tài khoản/ số thẻ : Chọn TK/Thẻ trích tiền để thực hiện giao dịch. <p>Lưu ý: Quý khách chọn 1 trong 2 TK nguồn để thực hiện.</p>
			<p>Bước 3:</p> <ul style="list-style-type: none"> - Chọn Loại dịch vụ “ Nạp Ví điện tử” - Loại tiền: mặc định VND - Mệnh giá nộp: chọn từ danh sách hiển thị.

<p>Loại tiền: VND</p> <p>Mệnh giá: VND 300.000</p> <p>Số tiền chiết khấu: VND 0</p> <p>Số tiền thanh toán: VND 300.000</p> <p>Phí giao dịch: VND 0</p>	<p>Nhà cung cấp dịch vụ: Ví ZaloPay</p> <p>Tài khoản chuyển: 060003674021</p> <p>Số ĐTDĐ/TK nạp: 0903929019</p> <p>Tổng số tiền: VND 300.000</p> <p>Tổng số tiền bằng chữ: Ba trăm nghìn</p>	<p>Bước 4: Kiểm tra thông tin và bấm “Xác nhận” để hoàn tất giao dịch.</p>
<p>Xác nhận giao dịch</p> <p>Chọn chế độ xác thực : <input type="text" value="mConnected"/> </p> <p>QUAY LẠI XÁC NHẬN</p>		

3. Nạp tiền thẻ trả trước

GIAO DỊCH	QUẢN LÝ THÔNG TIN	CHUYỂN TIỀN QUỐC TẾ	<p>Bước 1 : Chọn Giao dịch → Nạp tiền & Mua hàng → Nạp tiền Thẻ trả trước</p>
<ul style="list-style-type: none"> CHUYỂN TIỀN THANH TOÁN ▶ NẠP TIỀN & MUA HÀNG QUẢN LÝ GIAO DỊCH THANH TOÁN THEO LÔ 	<ul style="list-style-type: none"> Nạp tiền điện thoại ▶ Nạp tiền Thẻ trả trước Nạp tiền dịch vụ Mua thẻ trả trước 		

Cá nhân/ Đơn vị chuyển

Tài khoản: tai khoan hanh(VND) - 06000: ▾

Số dư khả dụng: VND 100.000

Thẻ: Chọn ▾

THÔNG TIN TÀI KHOẢN

THÔNG TIN THẺ

Thông tin người thụ hưởng

Thẻ trả trước của tôi

Chọn ▾

Số tiền*

Số tiền bằng chữ:

Diễn giải

Thẻ trả trước khác

TIẾP TỤC


Bước 2 : Nhập các thông tin trên màn hình

- Tài khoản/ số thẻ : chọn số TK/Thẻ trích tiền để thực hiện giao dịch.

Thông tin Người thụ hưởng

- Thẻ trả trước của tôi: chọn thẻ cần thanh toán từ danh sách
- Thẻ trả trước khác: nhập số tài khoản Thẻ (10 số)

- Nhập số tiền, diễn giải
- Bấm “TIẾP TỤC”


 Nội dung thanh toán	2 Xem lại và xác nhận	3 Tổng quan giao dịch
--	---	---

Quý Khách vui lòng kiểm tra lại thông tin trước khi xác nhận

Thông tin chung		
Loại giao dịch: Thanh toán thẻ tín dụng		Tài khoản chuyển: 060003059319
Ngày giao dịch (dd-MM-yyyy): 26-03-2022		Người thụ hưởng: NGUYEN THI MY HANH
Tên tham chiếu:		Loại hình thụ hưởng: Thẻ tín dụng

Số tiền & Tần suất		
Tần suất: Một lần		Loại tiền: VND
Số tiền: VND 100.000		Tổng số tiền: VND 100.000
Phí giao dịch: VND 0		Số tiền bằng chữ: Một trăm nghìn
Diễn giải: thanh toán thẻ		

Xác nhận giao dịch

Chọn chế độ xác thực : 

QUAY LẠI
XÁC NHẬN

Bước 3: Kiểm tra thông tin và bấm “Xác nhận” để hoàn tất giao dịch.