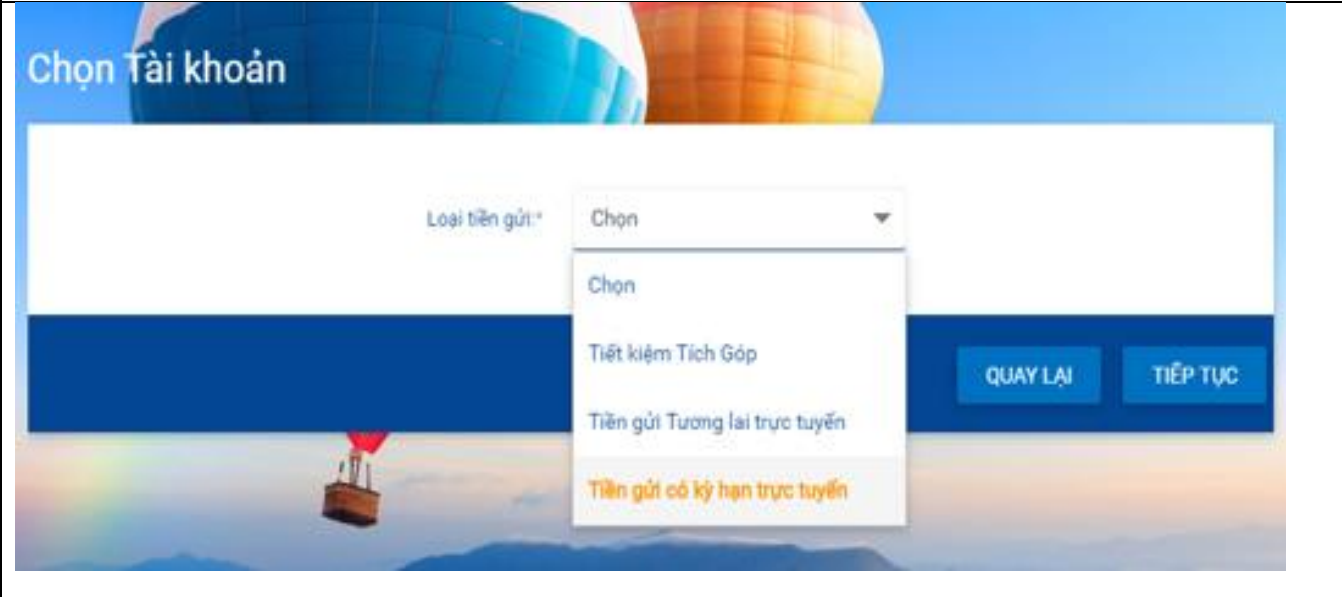


HƯỚNG DẪN SỬ DỤNG INTERNET BANKING – TIẾT KIỆM

1. Mở tiền gửi có kỳ hạn.....	2
2. Mở Tiền gửi Tương lai trực tuyến.....	6
3. Mở Tiết kiệm Tích Góp	8
4. Rút/tất toán tiền gửi có kỳ hạn	12
5. Nộp tiền vào tài khoản có kỳ hạn.....	14
6. Nộp trễ hạn Tiền gửi Tương lai	17

1. Mở tiền gửi có kỳ hạn

<p>TÀI KHOẢN CỦA TÔI</p> <ul style="list-style-type: none"> MỞ TÀI KHOẢN TRỰC TUYẾN TÀI KHOẢN VÀ THẺ YÊU CẦU DỊCH VỤ 	<p>GIAO DỊCH</p> <ul style="list-style-type: none"> Mở thẻ tín dụng Mở tiền gửi có kỳ hạn Mở tài khoản thanh toán Mở tài khoản vay 	<p>QUẢN LÝ THÔNG TIN</p>	<p>Bước 1: Chọn Tài khoản của tôi → Mở tài khoản trực tuyến → Mở Tiền gửi có kỳ hạn trực tuyến</p>
			<p>Bước 2: Chọn Loại tiền gửi là Tiền gửi có kỳ hạn trực tuyến bấm Tiếp tục</p>

Mở Tài khoản Tiền gửi có kỳ hạn trực tuyến

ĐIỀU KHOẢN VÀ ĐIỀU KIỆN
MỞ VÀ SỬ DỤNG TÀI KHOẢN TIỀN GỬI CÓ KỲ HẠN TRỰC TUYẾN

Điều khoản và điều kiện này là nội dung Hợp đồng Tiền gửi có kỳ hạn trực tuyến giữa Sacombank và Khách hàng (sau đây gọi là Hợp đồng). Bằng việc xác nhận đồng ý với Điều kiện và điều khoản này trên các kênh eBanking, Khách hàng thừa nhận đã đọc, hiểu và đã chấp nhận bị ràng buộc bởi các quyền và nghĩa vụ theo Hợp đồng này.

I. GIẢI THÍCH TỪ NGỮ:

Trong Hợp đồng này, các từ ngữ sau đây được hiểu như sau:

1. Sacombank là Ngân hàng TMCP Sài Gòn Thương Tín.
2. Khách hàng (KH) là chủ thẻ đã có tài khoản tại Sacombank và được Sacombank chấp nhận sử dụng dịch vụ Sacombank ebanking và thỏa điều kiện để mở và sử dụng tài khoản tiền gửi có kỳ hạn trực tuyến theo quy định của Sacombank từng thời điểm.
3. Điểm giao dịch là các Chi nhánh, Phòng giao dịch của Sacombank trên lãnh thổ Việt Nam.
4. Tài khoản (TK) Tiền gửi có kỳ hạn trực tuyến (TGCKH TT) là TK tiền gửi do KH mở trực tuyến với mục đích gửi tiền và được hưởng lãi suất có kỳ hạn tương ứng cùng phương thức tái tục và phương thức lãnh lãi phù hợp. Theo đó, KH có thể trích tiền từ TK thanh toán (TKTT) hoặc TK Tiết kiệm không kỳ hạn (TK TKKKH) của KH để mở TK TGCKH TT.
5. TK nguồn: là TKTT hoặc TK TKKKH của KH do KH chỉ định để trích một số tiền nhất định trong TK này để mở TK TGCKH TT cho chính KH và đồng thời là TK thụ hưởng nhận gốc và/hoặc lãi khi TK TGCKH TT đến hạn hoặc tắt toán; và là TK để thanh toán các loại phí giao dịch liên quan. Mỗi TK TGCKH TT đều có một TK nguồn. Một TKTT hoặc TK TKKKH có thể làm TK nguồn cho nhiều TK TGCKH TT khác nhau. KH chỉ được

Tôi đồng ý:*

TIẾP TỤC

QUAY LẠI

Bước 3: chọn vào ô Tôi đồng ý và bấm Tiếp tục

1
 Chi tiết yêu cầu

2
 Xem lại và xác nhận

3
 Tổng quan giao dịch

* Trường bắt buộc

Tài khoản nguồn:*	(VND) - 040101077707	▼	XEM THÔNG TIN TÀI KHOẢN
Số dư khả dụng:	976.655.732		
Số tiền tối thiểu:*	1.000.000		
Tên Chi nhánh mở:	CHI NHANH DA NANG		
Phương thức lãnh lãi*	Cuối kỳ	▼	LẤY THÔNG TIN
Phương thức tái tục:*	Tự động tái tục vốn & lãi		
Kỳ hạn:*	01Tháng		
Loại tiền:	VND		
Loại tiền:	VND		
Số tiền:*	10.000.000		
Số tiền bằng chữ:	Mười triệu		
Lãi suất:	3.3%/Năm		
Tài khoản thụ hưởng:	040101077707		

(*) Vui lòng bấm nút 'Lấy thông tin' để hiển thị Phương thức tái tục và kỳ hạn gửi

[QUAY LẠI](#)
[TIẾP TỤC](#)

Bước 4: Nhập thông tin theo yêu cầu và Bấm “TIEP TUC”

Lưu ý: Sau khi chọn thông tin tại trường “Phương thức lãnh lãi”. Quý khách vui lòng nhấn nút “Lấy thông tin” để hiển thị thông tin kỳ hạn gửi và Lãi suất

Xác nhận thông tin giao dịch

✓
 Chi tiết yêu cầu

2
 Xem lại và xác nhận

3
 Tổng quan giao dịch

Nội dung yêu cầu

Tài khoản nguồn: 040101077707 Tên Chi nhánh mở: CHI NHANH DA NANG Phương thức tái tục: Tự động tái tục vốn & lãi Loại tiền: VND Số tiền bằng chữ: Mười triệu Phí giao dịch: VND 0	Số tiền tối thiểu: VND 1.000.000 Phương thức lãnh lãi: Cuối kỳ Kỳ hạn: 01Tháng Số tiền: VND 10.000.000 Lãi suất: 3.3%/Năm Tài khoản thụ hưởng: 040101077707
--	--

Vui lòng nhập mã xác thực để xác nhận giao dịch
 Cách lấy mã xác thực OTP:
 - Nếu sử dụng tin nhắn sms: Nhấp vào **Tạo OTP**, mã xác thực sẽ được gửi bằng tin nhắn đến điện thoại của bạn
 - Nếu sử dụng Token: Bấm thiết bị Token, mã xác thực sẽ xuất hiện trên màn hình thiết bị.

Xác nhận giao dịch


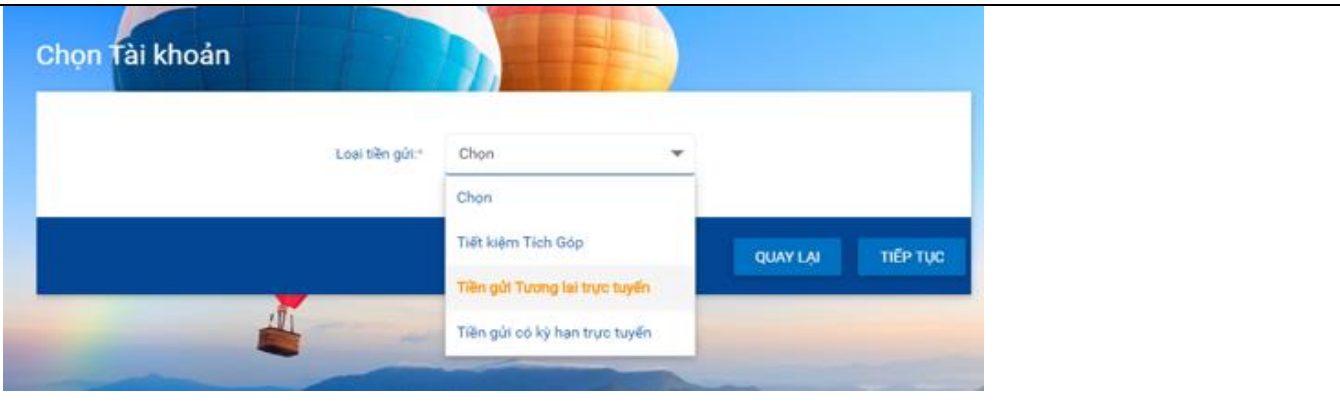
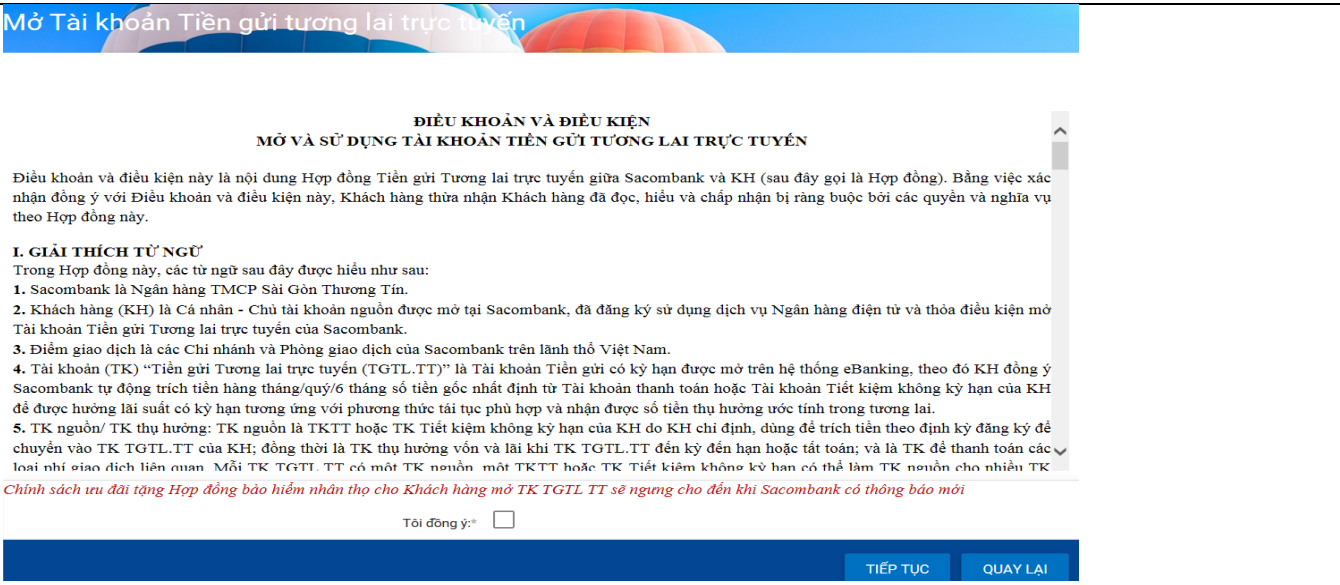
Chọn chế độ xác thực : ▼ i

OTP :

QUAY LẠI
XÁC NHẬN

Bước 5: Kiểm tra thông tin , nhập mã xác thực và Bấm “Xác nhận” để hoàn tất giao dịch

2. Mở Tiền gửi Tương lai trực tuyến

	<p>Bước 1: Chọn Tài khoản của tôi → Mở tài khoản trực tuyến → Mở Tiền gửi có kỳ hạn trực tuyến</p>
	<p>Bước 2: Chọn Loại tiền gửi là Tiền gửi Tương lai trực tuyến bấm Tiếp tục</p>
	<p>Bước 3: chọn vào ô Tôi đồng ý và bấm Tiếp tục</p>

* Trường bắt buộc

Tài khoản nguồn: [XEM THÔNG TIN TÀI KHOẢN](#)

Số dư khả dụng:

Phương thức lãnh lãi:

Tự động mở mới TK TGTL:

Kỳ hạn (theo tháng):*

Loại tiền:

Định kỳ nộp tiền:*

Số tiền nộp định kỳ: [TÍNH TOÁN SỐ TIỀN](#) (*)

Lãi suất:

Tổng vốn gốc ước tính:

Số tiền thụ hưởng ước tính:

Tài khoản thụ hưởng:

(*) Vui lòng nhấn nút 'Tính toán số tiền' để hiển thị Lãi suất, Tổng số vốn ước tính và Tổng số tiền thụ hưởng ước tính

[QUAY LẠI](#) [TIẾP TỤC](#)

Bước 4: Nhập thông tin theo yêu cầu và Bấm “Tiếp tục”

Lưu ý: Sau khi nhập Số tiền nộp định kỳ. Quý khách vui lòng nhấn nút “Tính toán số tiền” để hiển thị thông tin kỳ hạn gửi và Lãi suất

Xác nhận thông tin giao dịch

1 ✓
Chi tiết yêu cầu
2 ●
Xem lại và xác nhận
3 ●
Tổng quan giao dịch

Nội dung yêu cầu

Tài khoản nguồn: 060003059319 Tự động mở mới TK TGTL: Có Loại tiền: VND Số tiền nộp định kỳ: VND 100.000 Tổng vốn gốc ước tính: VND 1.200.000 Phí giao dịch: VND 0	Phương thức lãnh lãi: Cuối kỳ Kỳ hạn: 12 tháng Định kỳ nộp tiền: 1 tháng Lãi suất: 4.0%/Năm Số tiền thụ hưởng ước tính: VND 1.226.000 Tài khoản thụ hưởng: 060003059319
---	--

Xác nhận giao dịch

Chọn chế độ xác thực : i

OTP :

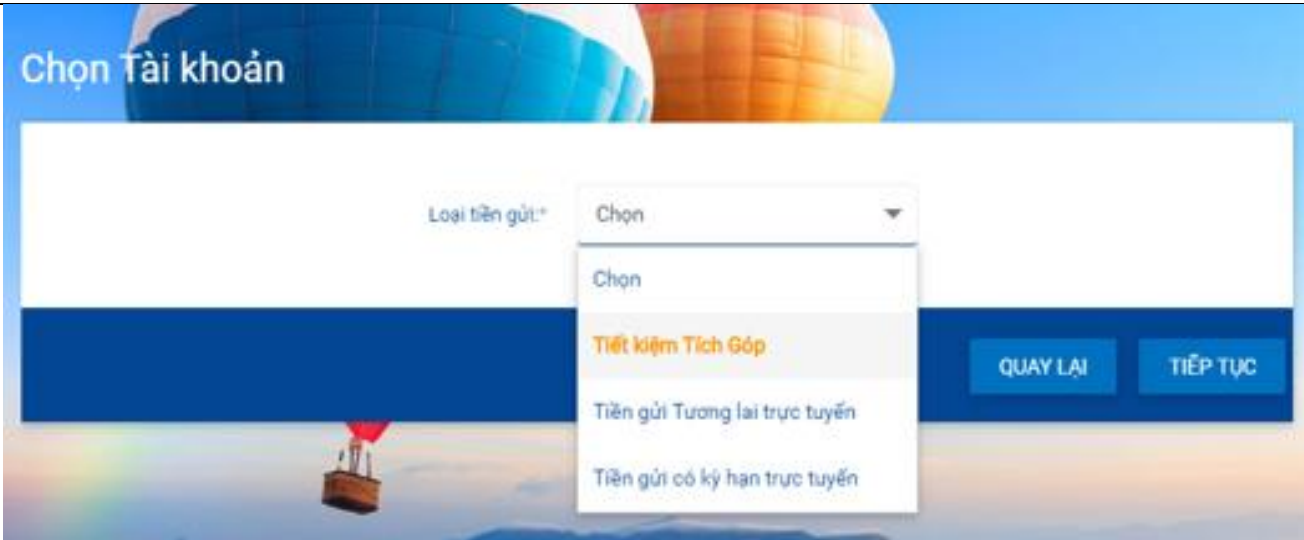
QUAY LẠI
XÁC NHẬN

Bước 5: Kiểm tra thông tin , nhập mã xác thực và Bấm “XÁC NHẬN” để hoàn tất giao dịch

3. Mở Tiết kiệm Tích Góp

TÀI KHOẢN CỦA TÔI	GIAO DỊCH	QUẢN LÝ THÔNG TIN
<ul style="list-style-type: none"> ▶ MỞ TÀI KHOẢN TRỰC TUYẾN TÀI KHOẢN VÀ THẺ YÊU CẦU DỊCH VỤ 	<ul style="list-style-type: none"> Mở thẻ tín dụng ▶ Mở tiền gửi có kỳ hạn Mở tài khoản thanh toán Mở tài khoản vay 	<div style="background-color: #0056b3; height: 100px;"></div>

Bước 1: Chọn Tài khoản của tôi →
Mở tài khoản trực tuyến → Mở Tiền gửi có kỳ hạn trực tuyến

	<p>Bước 2: Chọn Loại tiền gửi là Tiết kiệm Tích Góp bấm Tiếp tục</p>
<p style="text-align: center;">ĐIỀU KHOẢN VÀ ĐIỀU KIỆN MỞ VÀ SỬ DỤNG TIẾT KIỆM TÍCH GÓP</p> <p>Điều khoản và điều kiện này cùng với các thông tin Khách hàng (KH) đã đăng ký với Sacombank và thông tin mà KH nhập/chọn tại màn hình mở Tiết kiệm Tích Góp là nội dung giao dịch gửi Tiết kiệm Tích Góp giữa Sacombank và KH (sau đây gọi là "ĐKĐK"). Bằng việc xác nhận đồng ý với Điều khoản và điều kiện này, KH thừa nhận rằng: (i) KH đã được Sacombank cung cấp đầy đủ thông tin liên quan về sản phẩm Tiết kiệm Tích Góp của Sacombank, (ii) KH đã đọc, hiểu và chấp nhận bị ràng buộc bởi ĐKĐK này và đồng ý nhận các thông tin xác nhận khoản tiền gửi qua email sau khi hoàn tất thủ tục mở Tiết kiệm Tích Góp¹.</p> <p>I. GIẢI THÍCH TỪ NGỮ:</p> <p>Trong ĐKĐK này, các từ ngữ được hiểu như sau:</p> <ol style="list-style-type: none"> Sacombank là Ngân hàng TMCP Sài Gòn Thương Tín. Khách hàng (KH) là cá nhân đã đăng ký sử dụng dịch vụ Ngân hàng điện tử (eBanking) hoặc ứng dụng Sacombank Pay và thỏa điều kiện mở Tiết kiệm Tích Góp của Sacombank. Điểm giao dịch là các Chi nhánh và Phòng giao dịch của Sacombank trên lãnh thổ Việt Nam. <p style="text-align: center;">Tôi đồng ý:* <input type="checkbox"/></p> <p style="text-align: right;"> QUAY LẠI TIẾP TỤC </p>	<p>Bước 3: chọn vào ô Tôi đồng ý và bấm Tiếp tục</p>

Tài khoản nguồn:*

Chọn

XEM THÔNG TIN TÀI KHOẢN

Số dư khả dụng:

Số tiền tối thiểu:*

Tên Chi nhánh mở:

Phương thức lãnh lãi: Cuối kỳ

LẤY THÔNG TIN

Phương thức tái tục:*

Chọn

Kỳ hạn:*

Chọn

Loại tiền:

Số tiền:*

Số tiền bằng chữ:

Lãi suất:

Tài khoản thụ hưởng:

ng tin để hiển thị Phương thức tái tục và kỳ hạn gửi

QUAY LẠI

TIẾP TỤC

Bước 4: Nhập thông tin theo yêu cầu và Bấm “Tiếp tục”

Lưu ý: Sau khi chọn thông tin tại trường “Phương thức lãnh lãi”. Quý khách vui lòng nhấn nút “Lấy thông tin” để hiển thị thông tin kỳ hạn gửi và Lãi suất

Xác nhận thông tin giao dịch

✓
 Chi tiết yêu cầu

2
 Xem lại và xác nhận

3
 Tổng quan giao dịch

Nội dung yêu cầu

Tài khoản nguồn: 060003059319 Tên Chi nhánh mở: CHI NHANH TRUNG TAM Phương thức tái tục: Tự động tái tục vốn Loại tiền: VND Số tiền bằng chữ: Một trăm nghìn Phí giao dịch: VND 0	Số tiền tối thiểu: VND 100.000 Phương thức lãnh lãi: Cuối kỳ Kỳ hạn: 06Tháng Số tiền: VND 100.000 Lãi suất: 4.0%/Năm Tài khoản thụ hưởng: 060003059319
--	-------	---

Xác nhận giao dịch


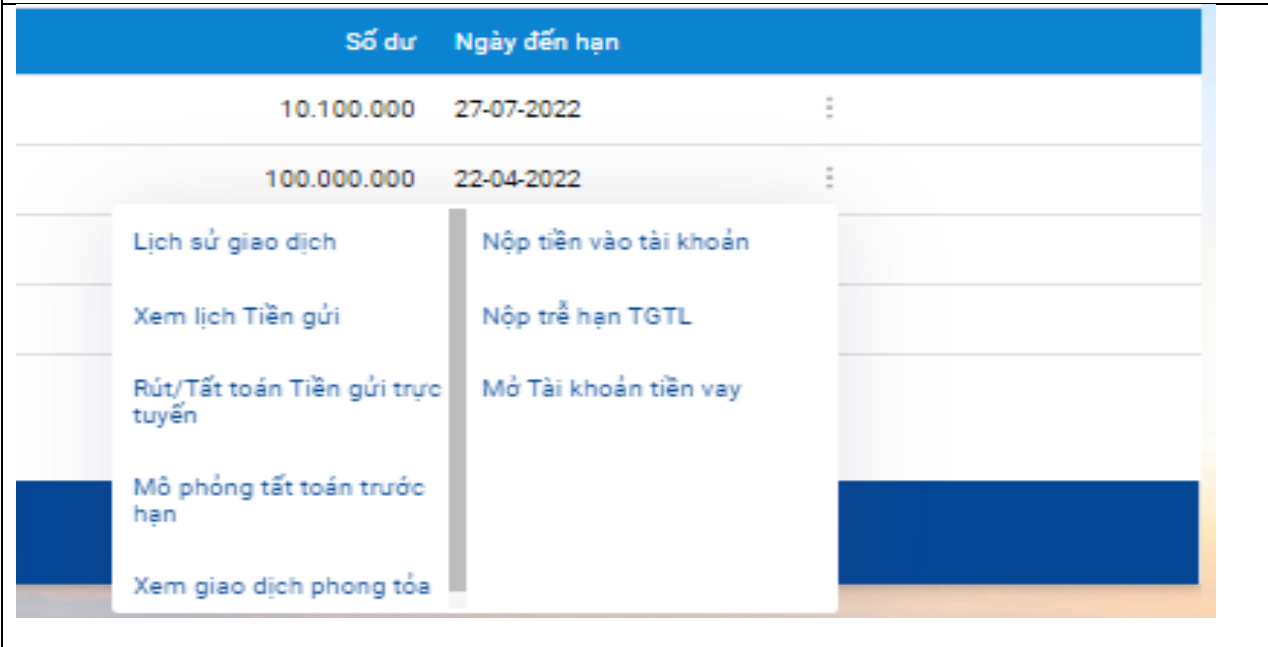
Chọn chế độ xác thực : i

OTP :

QUAY LẠI
XÁC NHẬN

Bước 5: Kiểm tra thông tin , nhập mã xác thực và Bấm “XÁC NHẬN” để hoàn tất giao dịch

4. Rút/tất toán tiền gửi có kỳ hạn

 <p>The screenshot shows the 'TÀI KHOẢN CỦA TÔI' (My Accounts) section. Under the 'GIAO DỊCH' (Transactions) tab, 'Tiền gửi có kỳ hạn' (Fixed-term deposits) is highlighted in orange. Other options include 'Tổng quan Tài khoản và Thẻ', 'Tiền gửi không kỳ hạn', 'Tài khoản tiền vay', and 'Thẻ'.</p>	<p>Bước 1: Chọn Tài khoản của tôi → Tài khoản và Thẻ → Tiền gửi có kỳ hạn</p>
 <p>The screenshot shows a list of deposits with columns for 'Số dư' (Balance) and 'Ngày đến hạn' (Maturity date). A dropdown menu is open over the first deposit (10.100.000 VND, maturity 27-07-2022). The menu options include: 'Lịch sử giao dịch', 'Xem lịch Tiền gửi', 'Rút/Tất toán Tiền gửi trực tuyến' (highlighted), 'Mô phỏng tất toán trước hạn', 'Xem giao dịch phong tỏa', 'Nộp tiền vào tài khoản', 'Nộp trễ hạn TGTL', and 'Mở Tài khoản tiền vay'.</p>	<p>Bước 2: Click vào dấu (...) ở góc phải màn hình và bấm chọn “Rút/Tất toán Tiền gửi trực tuyến”</p>

Xem lại và xác nhận		Tổng quan giao dịch	
Tiền gửi có kỳ hạn*	(VND) - 060281529202	* Trường bắt buộc	
Tổng vốn gốc ước tính:	100.000.000		
Số dư khả dụng:	0		
Ngày hiệu lực:	22-03-2022		
Ngày đến hạn:	22-04-2022		
Ngày tất toán:	28-03-2022		
Số ngày hưởng lãi:	6		
Lãi suất:	0.01%/Năm		
Tổng tiền lãi:	164		
Phí:	0		
	Tổng số tiền nhận	164	
	Tài khoản thụ hưởng:	060003059319	
<p>Khách hàng cầm cố Tiền gửi trực tuyến đã thanh toán hết dư nợ vay sẽ nhận đầy đủ gốc & lãi của tài khoản tiền gửi sau khi tất toán thành công</p>			
		<input type="button" value="QUAY LẠI"/> <input type="button" value="TIẾP TỤC"/>	

Bước 3: Chọn Tài khoản cần tất toán từ danh sách. Bấm Tiếp tục

Tất toán Tiền gửi có kỳ hạn trực tuyến

1
 Chi tiết yêu cầu

2
 Xem lại và xác nhận

3
 Tổng quan giao dịch

Tiền gửi có kỳ hạn: 020091299195

Số dư khả dụng: VND 8.000.000

Ngày đến hạn: 26-06-2021

Số ngày hưởng lãi: 5

Tổng tiền lãi: VND 110

Phí: VND 0

Tài khoản thụ hưởng: 06111980

Tổng vốn gốc ước tính: VND 8.000.000

Ngày hiệu lực: 26-03-2021

Ngày tất toán: 28-03-2022

Lãi suất: 0.1%/Năm

Tổng số tiền nhận: VND 8.000.110

Vui lòng nhập mã xác thực để xác nhận giao dịch

Cách lấy mã xác thực OTP:

- Nếu sử dụng tin nhắn sms: Nhập vào **Tạo OTP**, mã xác thực sẽ được gửi bằng tin nhắn đến điện thoại của bạn
- Nếu sử dụng Token: Bấm thiết bị Token, mã xác thực sẽ xuất hiện trên màn hình thiết bị.

Xác nhận giao dịch

Chọn chế độ xác thực : mCode ?

OTP :

QUAY LẠI
XÁC NHẬN

Bước 4: Kiểm tra thông tin , nhập mã xác thực và Bấm “XÁC NHẬN” để hoàn tất giao dịch

5. Nộp tiền vào tài khoản có kỳ hạn

TÀI KHOẢN CỦA TÔI	GIAO DỊCH	QUẢN LÝ THÔNG TIN
<ul style="list-style-type: none"> ▶ MỞ TÀI KHOẢN TRỰC TUYẾN TÀI KHOẢN VÀ THẺ YÊU CẦU DỊCH VỤ 	<ul style="list-style-type: none"> Mở thẻ tín dụng ▶ Mở tiền gửi có kỳ hạn Mở tài khoản thanh toán Mở tài khoản vay 	<p>Bước 1: Chọn Tài khoản của tôi → Tài khoản và Thẻ → Tiền gửi có kỳ hạn</p>

Số dư	Ngày đến hạn	
10.100.000	27-07-2022	⋮
100.000.000	22-04-2022	⋮

Lịch sử giao dịch	Nộp tiền vào tài khoản
Xem lịch Tiền gửi	Nộp trễ hạn TGTL
Rút/Tắt toán Tiền gửi trực tuyến	Mở Tài khoản tiền vay
Mô phỏng tắt toán trước hạn	
Xem giao dịch phong tỏa	

Bước 2: Click vào dấu (...) ở góc phải màn hình và bấm chọn “Nộp tiền vào tài khoản”

Thông tin chung

Tên tham chiếu:

Tần suất: Một lần ▼

Ngày giao dịch*: 28-03-2022

Loại tiền: VND ▼

Cá nhân/ Đơn vị chuyển

Tài khoản*: (VND) - 06111980 THÔNG TIN TÀI KHOẢN

Số dư khả dụng: VND 1.037.923.855

Thông tin Người thụ hưởng

(VND) - 020091299748 ▼

Nội dung thanh toán

Số tiền*: TỶ GIÁ THAM KHẢO

Số tiền bằng chữ: Mười nghìn

Diễn giải*:

QUAY LẠI
TIẾP TỤC

Bước 3: Chọn tài khoản chuyển, nhập số tiền và diễn giải. Bấm Tiếp tục

Xem và xác nhận thông tin

1 ✔
Nội dung thanh toán
2 ●
Xem lại và xác nhận
3 ●
Tổng quan giao dịch

Quý Khách vui lòng kiểm tra lại thông tin trước khi xác nhận

Thông tin chung	
Mã tham chiếu:	Số giao dịch: 1
Loại giao dịch: Nộp tiền vào tài khoản	Tài khoản chuyển: 060003059319
Ngày giao dịch (dd-MM-yyyy): 28-03-2022	Người thụ hưởng: Tên gọi nhớ: 060279041995
Tên tham chiếu:	Loại hình thụ hưởng: Tài khoản của tôi

Số tiền & Tần suất	
Tần suất: Một lần	Loại tiền: VND
Số tiền: VND 100.000	Tổng số tiền: VND 100.000
Phí giao dịch: VND 0	Số tiền bằng chữ: Một trăm nghìn
Diễn giải: nộp tiền tại khoản	

Xác nhận giao dịch

Chọn chế độ xác thực : mCode i

OTP :

QUAY LẠI
XÁC NHẬN

Bước 4: Kiểm tra thông tin , nhập mã xác thực và Bấm “Xác nhận” để hoàn tất giao dịch

6. Nộp trễ hạn Tiền gửi Tương lai

TÀI KHOẢN CỦA TÔI	GIAO DỊCH	QUẢN LÝ THÔNG TIN
<ul style="list-style-type: none"> ▶ TÀI KHOẢN VÀ THẺ MỞ TÀI KHOẢN TRỰC TUYẾN YÊU CẦU DỊCH VỤ 	<ul style="list-style-type: none"> Tổng quan Tài khoản và Thẻ Tiền gửi không kỳ hạn ▶ Tiền gửi có kỳ hạn Tài khoản tiền vay Thẻ 	

Bước 1: Chọn Tài khoản của tôi → Tài khoản và Thẻ → Tiền gửi có kỳ hạn

Số dư	Ngày đến hạn	
10.100.000	27-07-2022	⋮
100.000.000	22-04-2022	⋮

Lịch sử giao dịch	Nộp tiền vào tài khoản
Xem lịch Tiền gửi	Nộp trễ hạn TGTL
Rút/Tắt toán Tiền gửi trực tuyến	Mở Tài khoản tiền vay
Mô phỏng tắt toán trước hạn	
Xem giao dịch phong tỏa	

Bước 2: Click vào dấu (...) ở góc phải màn hình và bấm chọn “Nộp trễ hạn TGTL”

Tần suất	Một lần
Ngày giao dịch*	19,09,2018
Loại tiền:	VND

Cá nhân/ Đơn vị chuyển

Tài khoản*: (VND) - 060036232539 THÔNG TIN TÀI KHOẢN

Số dư khả dụng: VND 29.990

Thông tin Người thụ hưởng

Tài khoản thụ hưởng: (VND) - 060134168628

Ngày hiệu lực: 08,10,2016

Ngày đến hạn : 08,10,2017

Số dư khả dụng: VND 3.000.000

Ngày trễ hạn : 08,09,2017

Nội dung thanh toán


Số tiền*: 1.000.000

Số tiền bằng chữ: Một triệu

Diễn giải* NOP TRE HAN TK 060134168628 KY 08092017

QUAY LẠI TIẾP TỤC

Bước 3: Chọn tài khoản nguồn, bấm "Tiếp tục"

<p>Thông tin chung</p> <p>Loại giao dịch: Nộp tiền vào tài khoản</p> <p>Ngày giao dịch (dd,MM,yyyy): 19,09,2018</p> <p>Tên tham chiếu:</p> <p>Số dư khả dụng: VND 3.000.000</p> <p>Ngày đến hạn (dd,MM,yyyy): 08,10,2017</p>		<p>Tài khoản chuyển: 060036232539</p> <p>Người thụ hưởng: 060134168628</p> <p>Loại hình thụ hưởng: Tài khoản của tôi</p> <p>Ngày trể hạn (dd,MM,yyyy): 08,09,2017</p> <p>Ngày hiệu lực (dd,MM,yyyy): 08,10,2016</p>	
<p>Số tiền & Tần suất</p> <p>Tần suất: Một lần</p> <p>Số tiền thanh toán: VND 1.000.000</p> <p>Phí giao dịch: VND 0</p> <p>Diễn giải: NOP TRE HAN TK 060134168628 KY 08092017</p>		<p>Loại tiền: VND</p> <p>Tổng số tiền: VND 1.000.000</p> <p>Số tiền bằng chữ: Một triệu</p>	
<p>Xác nhận giao dịch</p> <p>Chọn chế độ xác thực : <input type="text" value="mCode"/> </p> <p>OTP : <input type="text"/></p>			
<p>QUAY LẠI XÁC NHẬN</p>			

Bước 4: Kiểm tra thông tin , nhập mã xác thực và Bấm “XÁC NHẬN” để hoàn tất giao dịch.