

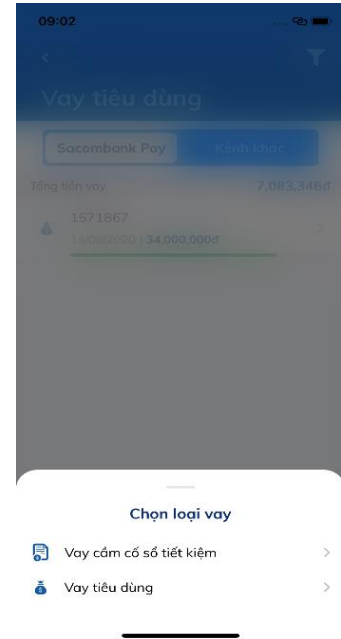
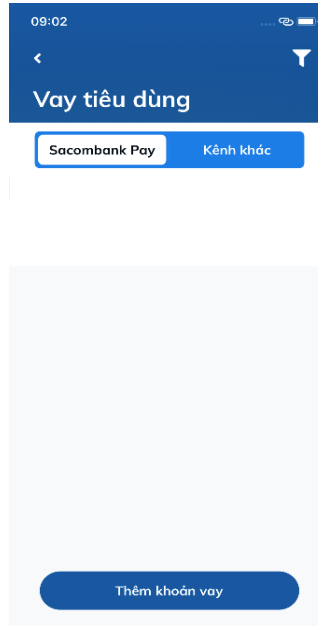
HƯỚNG DẪN VAY CẦM CỐ SỔ TIẾT KIỆM TRÊN SACOMBANK PAY

1. MỞ MỚI KHOẢN VAY	2
2. THAO TÁC TRẢ VỐN/TẮT TOÁN TRƯỚC HẠN KHOẢN VAY	2
2.1 Trả vốn trước hạn.....	3
2.2. Tắt toán khoản vay.....	3

1. MỞ MỜI KHOẢN VAY

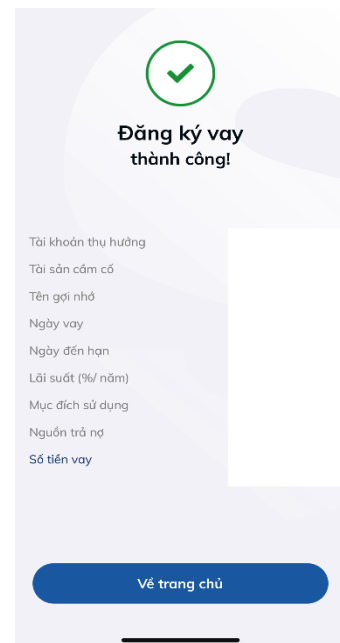
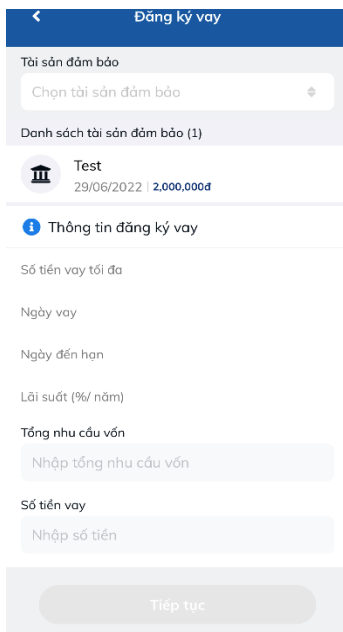
1.1 Chọn đường dẫn thực hiện nhu cầu:

Vay tiêu dùng → Thêm khoản vay → Vay cầm cố sổ tiết kiệm



1.2 Nhập thông tin đăng ký khoản vay và xác thực

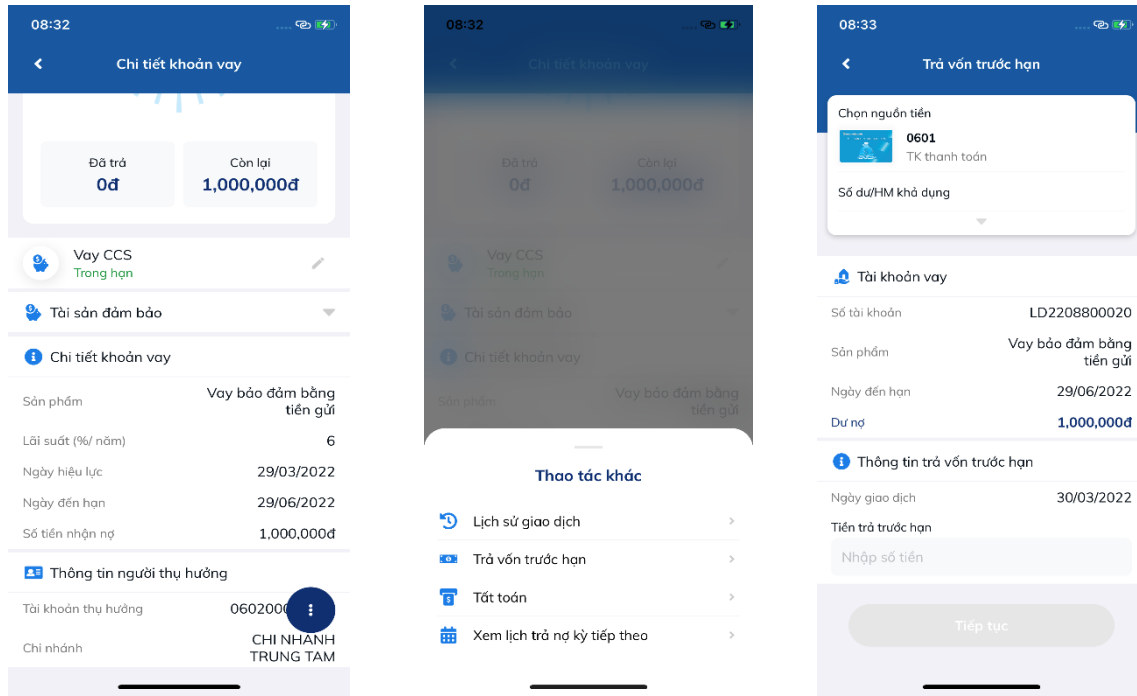
Chọn TSĐB → Nhập chi tiết thông tin đăng ký vay → Đồng ý điều kiện điều khoản → Xác nhận giao dịch



2. THAO TÁC TRẢ VỐN/TẮT TOÁN TRƯỚC HẠN KHOẢN VAY

2.1 Trả vốn trước hạn.

Vay vốn → Chọn kênh của khoản vay → Chọn chi tiết khoản vay cần trả vốn → Chọn menu 3 chấm → Trả vốn trước hạn → Nhập số tiền cần trả trước hạn → Xác nhận giao dịch



2.2. Tất toán khoản vay

Vay vốn → Chọn kênh của khoản vay → Chọn chi tiết khoản vay cần tất toán → Chọn menu 3 chấm → Tất toán → Xác nhận thông tin tất toán → Xác nhận giao dịch

